



GOTESSENS

FROM WORKPLACE TO CREATIVE SPACE™ 2021

NOUS OUVRONS LES PORTES D'UN MONDE NEUF EN RENOUVELANT NOTRE MODE DE PENSÉE

Moving Wall


Bridge. Tower. Media. Trois solutions de rangement, qui font aussi office de cloisons, de systèmes d'insonorisation et d'éléments de design intérieur. Des roulettes garantissent leur mobilité et leur conception permet de dissimuler les câbles et d'intégrer les prises en toute simplicité.

Nous n'oublions pas pour autant l'aspect acoustique : les parois sont composées de notre fameuse cloison A30 pour créer un environnement sonore plus viable.



Time Out

Confortable. Insonorisant. Beau, aussi bien seul qu'en combinaison. Ce canapé doté d'un toit est un espace confortable pour patienter ou rédiger ses courriels de l'après-midi.



Götessons et le développement durable

Agir de manière moins nocive ne suffit pas. Chez Götessons, le développement durable figure en tête de nos priorités et occupe une place importante au sein du processus décisionnel de toutes les activités de l'entreprise, depuis la conception jusqu'à la vente. Une journée de travail viable pour tous, qu'il s'agisse de nos fournisseurs, de nos salariés ou de nos clients. Du matériel, des produits et un environnement de travail de qualité. Telles sont les valeurs défendues par Götessons en matière de développement durable ! Vous souhaitez en savoir plus ? Vous trouverez dans le catalogue des informations sur l'initiative Loop, le choix des matériaux, l'ergonomie, l'acoustique et notre processus de digitalisation. Nous serons ravis d'aborder avec vous les questions concernant la façon dont nous œuvrons en faveur du développement durable !

Hang In There

Élégante. S'intégrant facilement. Stable. Appréciant la compagnie de ses semblables. Ceci pourrait être la description d'une amie que vous estimez. Hang In There est une tringle à vêtements parfaitement adaptée aux entrées, aux bureaux, aux halls, aux écoles, et bien d'autres lieux encore !

2021

INDEX

Loop et Choix Des Matériaux Durables	4-7
Tissus, Fermetures éclair, Coutures	8-17
Supports	18-19
Écrans de bureau, Écrans de bureau cabines	20-37
Toolbars, Rails, Accessoires	38-45
Cloisons de cabine, Cloisons cabines	46-57
Durabilité Acoustique	58-59
Pièce dans une pièce	60-71
Tableaux blancs, Tableau en verre, Tableaux Memó	72-77
Solutions acoustiques pour cloisons et plafonds	78-101
Sièges, Rangement	102-113
Durabilité Ergonomie	114-115
Produits ergonomiques et protection de sol	116-123
Plantes, Pots et Paniers	124-133
Éclairage	134-141
Bras de moniteur	142-147
Recyclage/supports d'unités centrales/ passe-câbles/moulures passe-câbles	148-161
Accessoires électriques	162-175
Durabilité Digitalisation	176-177
Index Produits/Informations générales	178-179

1 durabilité loop



Revoir sa façon de penser, créer quelque chose de nouveau à partir d'un élément ancien et changer ses habitudes sont autant d'actions qui peuvent s'avérer difficiles. Néanmoins, Götessons a aujourd'hui franchi le pas en intégrant la boucle. À l'occasion de l'édition 2020 du Salon du meuble de Stockholm, l'entreprise a présenté son nouvel investissement pour un avenir durable, en montrant ce que « créer une boucle » signifiait

Ne jouons pas sur les mots

Comme tant d'autres sur le marché, Götessons doit s'améliorer en matière de développement durable. Le changement climatique

ne laisse de répit à personne, et surtout pas aux entreprises dont l'activité est régie par les tendances à court terme qu'impose la mode. L'heure est venue de franchir le pas en intégrant la boucle.

Moins de paroles, plus d'action

Götessons œuvre en permanence en faveur du développement durable et n'a pas peur d'investir en profondeur. Ses produits sont reconnus pour leur grande fonctionnalité et leur qualité. Néanmoins, Götessons communique assez peu sur le sujet. La palette de ses produits affiche pourtant de nombreuses années d'expérience en matière de responsabilité environnementale

et de qualité de conception. La persévérance est ainsi l'un des aspects caractérisant l'entreprise, qui consacre beaucoup d'efforts au choix des matériaux les plus adaptés. Toute une gamme de produits fiables incarne la vision de Götessons en matière de design intérieur ; ces produits associent une conception fonctionnelle et une longue durée de vie. Laisser les produits parler d'eux-mêmes n'est cependant pas suffisant.

Recyclage des espaces de travail

Penser de manière circulaire, de la planche à dessin au produit fini, aussi bien en termes de matériaux que de design ou de services.

Associer durabilité et qualité. Ce sont là les principes édictés dans le cadre de l'initiative Loop (« la boucle » en français), et ce n'est que le début. L'initiative de recyclage Loop s'applique aux meubles, aux intérieurs ou aux espaces professionnels dans leur ensemble. Les produits créés par Götessons devraient non seulement être utilisés par un grand nombre de personnes et de manière intensive, mais ils devraient aussi (et surtout) être réutilisés, encore et encore. Prenons l'exemple de l'écran de bureau A30. Cet écran, également connu sous le nom ScreenIT, est un panneau acoustique réutilisable lancé en 2010. Avec l'initiative

Loop, les clients ont désormais la possibilité d'envoyer leurs anciens écrans de bureau pour les faire réparer et rembourrer afin qu'ils soient de nouveau



comme neufs.


L'avenir s'inscrit dans l'économie circulaire

Götessons a du bureau du futur une idée circulaire ; c'est un

espace de travail qui s'inscrira dans une boucle. Ses produits ont toujours été associés à des solutions à long terme. La vision d'un avenir durable s'étend aux espaces professionnels dans leur ensemble, sur plusieurs générations.

Il est prévu à l'avenir de créer un magasin LOOP. Ce magasin vendra des produits issus de l'économie circulaire, à savoir, des produits ayant déjà été utilisés, mais qui ont encore de nombreuses années devant eux. Nous n'en sommes qu'au début de l'initiative Loop et de la pensée circulaire allant de la planche à dessin au produit fini, que ce soit en termes de matériaux, de design ou de services.

*« Nous agissons pour votre bien, le nôtre et celui de tous.
Nous créons une boucle pour l'avenir. »*



2 durabilité choix des matériaux

La raison de nos actions en faveur du développement durable est simple : notre planète n'est plus en aussi bonne santé qu'auparavant. Même si nous ne sommes qu'un petit rouage d'une roue bien plus grande, nous souhaitons apporter notre contribution pour les générations futures. Au fil des années, nous avons également découvert qu'en plus de contribuer à améliorer l'environnement, le développement durable offre plusieurs avantages d'un point de vue social, non seulement pour nous, mais aussi pour les parties concernées par nos activités. L'ergonomie de nos produits contribue à la santé de l'organisme, et les solutions acoustiques créent un espace plus sain et plus accueillant pour toutes les personnes qui s'y trouvent.

Travailler aujourd'hui autour des questions d'environnement

Le monde connaît un véritable engouement pour la consommation et la mise au rebut. Même si le mobilier de bureau n'est pas remplacé aussi fréquemment que la décoration intérieure, nos espaces de travail sont aussi victimes de cette habitude, et le mobilier est souvent utilisé pendant une période beaucoup plus courte que sa durée de vie réelle. Une grande partie de notre travail consiste donc à développer et à trouver de nouvelles stratégies afin de permettre à nos produits d'être utilisés pendant une période plus longue avant d'être remplacés. Il s'agit de regarder vers l'avenir et d'anticiper les événements qui vont intervenir sur le marché, afin de ne pas se contenter de répondre aux principales tendances du moment, mais aussi à celles qui sont attendues à l'avenir. Dans ce contexte, il est essentiel d'avoir une vue d'ensemble de l'espace de travail, un lieu où le développement numérique aura un impact aussi important que les couleurs et les matériaux.

Choix des matériaux

Qualité et durabilité vont de pair. L'un des meilleurs moyens de réduire l'impact environnemental du produit consiste à mettre en place des meubles à la qualité

préservée et pouvant être utilisés plus longtemps, sans avoir besoin d'être réparés ou renouvelés. Depuis toujours chez Götessons, nous nous efforçons d'atteindre un haut niveau de qualité sur nos produits. Cet état d'esprit axé sur le long terme nous a permis d'obtenir des résultats probants dans le domaine du développement durable, même si ce n'était pas l'idée de départ.

En matière de design intérieur, il existe plusieurs certifications touchant différents aspects du développement durable. Nos produits utilisent par exemple du bois FSC, et plusieurs produits sont certifiés par l'écocertification Nordic Swan. La majorité des tissus que nous utilisons sont porteurs d'une certification environnementale, comme les écolabels UE et Nordic Swan ou la norme OEKO-TEX 100. Nous sommes également fiers de proposer des tissus recyclés post-consommation, composés au minimum à 97 % de matériaux recyclés. Les meubles de bureau durables fabriqués par Götessons contribuent à la santé au travail des utilisateurs finaux.

Collaborations avec les fournisseurs

Lorsqu'il s'agit d'œuvrer en faveur du développement durable, il ne suffit pas d'orienter et de maîtriser ses

propres processus internes. Il est important d'assumer la responsabilité de toutes les activités de l'entreprise, et les changements qui interviennent en matière d'approvisionnement sont essentiels en ce qui concerne l'impact global sur l'environnement. Nous devons rester attentifs au mode de fabrication des produits, à leur composition et aux équipes qui contribuent à leur réalisation. Au travers des relations durables, étroites et fidèles tissées avec ses fournisseurs, Götessons a toujours œuvré de manière à disposer d'informations, de moyens de contrôle et de contacts de qualité en matière de développement durable, mais aussi en termes d'évolution et de collaboration. En travaillant avec un nombre réduit de fournisseurs de qualité accordant de l'importance à des aspects autres que le prix, nous sommes en mesure d'assurer un fonctionnement optimal et de faire en sorte que les produits qui parviennent aux clients finaux répondent à nos exigences et soient livrés dans les délais.





EcoSUND est notre matériau de base unique conçu pour insonoriser les espaces. Il est à la fois bon pour l'environnement de travail et pour la nature. Le matériau EcoSUND est composé à 50 % de PET recyclé et à 50 % de nouvelles fibres de PET. Les fibres à partir desquelles le matériau EcoSUND est fabriqué sont certifiées selon la norme Oeko-Tex® 100. Zéro émission : le matériau EcoSUND® est exempt de colle ou d'adhésif et ne produit ni émission, ni gaz. Absence de fibres dangereuses : le matériau EcoSUND ne libère aucune fibre susceptible de provoquer des démangeaisons, des irritations ou des réactions allergiques.

« GöteSSons propose de nombreux tissus bénéficiant d'une certification environnementale ou fabriqués à partir de matériaux recyclés. Nous espérons et nous souhaitons que nos clients fondent leurs choix aussi bien sur des facteurs de durabilité que de prix. »
Emma Hagman, Coordinatrice Développement durable.



L'écolabel Cygne Blanc impose aux produits des exigences environnementales et climatiques, et ceux qui peuvent être certifiés Cygne Blanc sont évalués sur l'ensemble de leur cycle de vie. La globalité des contraintes que le produit exerce sur l'environnement sont étudiées, de l'énergie, de l'eau et des produits chimiques utilisés, jusqu'aux déchets générés, en passant par bien d'autres aspects. Les meubles labellisés Cygne Blanc répondent à toutes les exigences environnementales relatives aux matières premières. Les exigences du label Cygne Blanc concernant les tissus englobent toutes les phases de production.



EU Ecolabel

L'écolabel européen est le label environnemental de l'Union européenne. Il étudie les contraintes exercées sur l'environnement (énergie, eau et produits chimiques) au cours du cycle de vie d'un produit et en atteste la qualité. Concernant les tissus, l'accent est mis sur la quantité de résidus de pesticides présents dans la matière première, le processus de lavage de la laine brute, l'utilisation et les émissions de produits chimiques dangereux en production, et la quantité de substances toxiques et de métaux lourds présents dans le produit fini.



Oeko-Tex est le premier label santé au monde pour les matières textiles. Ce label atteste le fait que le produit fini ne provoque pas de réactions allergiques ou d'autres problèmes de santé. La norme Oeko-Tex® 100 s'applique au produit fini. Ce label garantit l'absence de produits chimiques dangereux pour la santé dans le tissu.


Gamme
de prix
1

EVENT SCREEN + DE GABRIEL



EVENT SCREEN +, UN TISSU CRÊPE IDÉAL EN TOUTES CIRCONSTANCES

La gamme Event Screen + propose un tissu d'ameublement polyvalent et plurifonctionnel composé à 100 % de polyester. Avec son aspect granulé, sa texture rugueuse distinctive et sa palette de couleurs fraîches, la gamme Event Screen + offre une interprétation moderne et convaincante du tissu crêpe classique. La gamme Event Screen + répond aux exigences des surfaces verticales et horizontales, ce qui en fait l'allié idéal des écrans et des sièges confortables.



Couleur 01
(60000)




Couleur 02
(61008)



Couleur 03
(61011)




Couleur 04
(60004)




Couleur 06
(60021)




Couleur 07
(60999)



Couleur 08
(67015)



Couleur 09
(67017)



Couleur 05
(60002)


Gamme
de prix
1

MICA DE GABRIEL *Post-consumer Recycled*




MICA, UN TISSU CRÊPE RAFFINÉ EMPREINT DE MODERNITÉ

La gamme Mica propose un tissu crêpe alliant effet graphique et sobriété. Composé à 97 % de polyester recyclé post-consommation et à 3 % de PES, il trouve aussi bien sa place sur un écran que sur un siège confortable. La texture crêpe classique apporte une touche de modernité, tandis que le côté chatoyant, frais et granulé du tissu crêpe crée une ambiance raffinée.



Couleur 100
(2500 60000)




Couleur 101
(2500 61008)




Couleur 102
(2500 61011)



Couleur 103
(2501 64183)




Couleur 104
(2501 66030)




Couleur 105
(2500 67015)



Couleur 106
(2501 60000)



Couleur 107
(2501 60002)



Couleur 108
(2501 67015)


Gamme
de prix
1

CARLOW DE CAMIRA




CARLOW, UNE GAMME AUDACIEUSE TOUT EN DISCRÉTION


La gamme Carlow propose un tissu pour écran composé à 100 % de polypropylène à la palette de couleurs audacieuse et surprenante. Elle s'accorde harmonieusement avec d'autres tissus tels que ceux de la gamme Cara, également utilisés pour habiller les écrans. La gamme Carlow offre une grande transparence acoustique ; c'est donc la solution idéale pour habiller un écran insonorisant.




Couleur 220
(Convoy CLW09)




Couleur 221
(Cavan CLW15)




Couleur 222
(Parteen CLW23)




Couleur 223
(Tallow CLW01)




Couleur 224
(Callan CLW05)



Couleur 225
(Camick CLW18)



Couleur 226
(Avoca CLW22)



Couleur 227
(Emly CLW21)



Couleur 228
(Quin CLW04)

Gamme
de prix
1

OMEGA DE AUDEJAS



OMEGA – UNE STRUCTURE RUSTIQUE ET DES NUANCES MINÉRALES.


La gamme Omega propose un tissu multifonction composé à 100 % de polyester. Grâce à sa structure distinctive et quelque peu grossière, cette gamme de tissus apporte une touche d'intemporalité et d'élégance à tout type d'environnement. Avec son style classique et neutre, sa texture douce et sa palette de teintes minérales, la gamme Omega habille aussi bien les meubles que les écrans.




Couleur 465
(1/18)




Couleur 466
(1/16)



Couleur 467
(1/1)



Couleur 468
(1/12)




Couleur 469
(1/31)



Couleur 473
(1/30)



Couleur 470
(1/33)



Couleur 471
(1/81)



Couleur 472
(1/36)

Gamme
de prix
1

SLOPE DE NEVOTEX




SLOPE, UN TISSU CHINÉ ET TEXTURÉ


La gamme Slope est une nouveauté 2020, qui peut aussi bien être utilisée pour habiller un écran qu'un siège confortable. Ce tissu est 100 % polyester. Ses couleurs terre douces et agréables et son côté chiné et texturé donnent un cachet unique à tous les meubles qu'il habille.




Couleur 250
(17 Sand)




Couleur 251
(18 Lemongrass)




Couleur 252
(36 Orchid)




Couleur 253
(33 Crystal)




Couleur 254
(34 Bottle Green)




Couleur 258
(07 Steel)



Couleur 255
(20 Ice Blue)




Couleur 256
(22 Ocean)



Couleur 257
(06 Silver)



Couleur 259
(13 Mole)



Couleur 260
(08 Stone)

Gamme
de prix
1

PEARL DE NEVOTEX



PEARL – UN STYLE AFFIRMÉ TEINTÉ D'ÉLÉGANCE


La gamme Pearl est une nouveauté 2021. Ses nombreuses qualités techniques associées à son design moderne offrent un style élégant et affirmé, tant sur les écrans que sur les sièges confortables. Ses teintes minérales dont les magnifiques reflets créent par moment un rendu métallique offrent une large palette de couleurs.



Couleur 335
(00A9 Creme)



Couleur 336
(0019 Linen)



Couleur 337
(00G3 Stone)



Couleur 338
(00Q6 Java)



Couleur 339
(0037 Beige)



Couleur 343
(00S6 Rust)



Couleur 340
(0073 Taupe)



Couleur 341
(0098 Amber)



Couleur 342
(00Y8 Oregano)


Gamme
de prix
1

HUSH DE GABRIEL




HUSH, L'ÉLÉGANCE EN TOUTE SOBRIÉTÉ


Sa capacité à s'accorder avec d'autres meubles pour créer un ensemble raffiné et son côté chaleureux font de Hush le tissu idéal pour les écrans. La gamme Hush est un mélange de polyester et de viscose associant des fibres blanches et colorées pour créer la palette de couleurs de ce tissu doux, qui génère dans la pièce une agréable atmosphère empreinte de style et de personnalité.




Couleur 560
(60155)




Couleur 561
(60158)



Couleur 562
(60159)



Couleur 563
(60900)



Couleur 567
(67046)



Couleur 570
(61174)



Couleur 569
(68103)



Couleur 571
(61225)



Couleur 572
(64148)



Couleur 573
(63058)


Gamme
de prix
1

XPRESS DE GABRIEL



XPRESS, POUR UN DÉCOR EMPREINT DE NATURE


La gamme Xpress est composée à 100 % de polyester. Son large spectre de couleurs en fait un tissu très apprécié sur les écrans. Grâce à sa structure multicolore et sa surface mate délicate, la nature semble oeuvrer seule au décor du tissu Xpress. Il convient parfaitement à une décoration minimaliste et colorée, aussi bien dans des intérieurs publics que privés.




Couleur 540
(60162)




Couleur 541
(60003)



Couleur 542
(60004)




Couleur 543
(60999)




Couleur 547
(68002)




Couleur 544
(61183)



Couleur 545
(66009)



Couleur 546
(66010)



Couleur 548
(63013)



Couleur 549
(65081)

Gamme
de prix
1

CARA DE CAMIRA




CARA, UN TISSU D'AMEUBLEMENT VERTICAL COLORÉ


La gamme Cara propose un tissu d'écran classique composé à 100 % de polypropylène et disponible dans une grande variété de coloris. Sa surface crée une atmosphère à la fois moderne et chaleureuse, aussi bien dans les environnements professionnels que dans les écoles. Ce tissu offre une grande transparence acoustique. À ce titre, il constitue un excellent choix décoratif lorsqu'il s'agit d'habiller un écran insonorisant.




Couleur 370
(Spray EJ033)




Couleur 371
(Dolphin EJ105)




Couleur 372
(Lead EJ104)




Couleur 373
(Merrick EJ048)




Couleur 374
(Fair Isle EJ186)




Couleur 378
(Lewick EJ194)




Couleur 375
(Glass EJ004)



Couleur 376
(Portland EJ016)



Couleur 377
(Lomond EJ192)



Couleur 379
(Maree EJ195)

Gamme
de prix
2

LIDO DE NEVOTEX




LIDO, UN TISSU DOUX ET POLYVALENT

La gamme Lido propose un tissu d'ameublement très apprécié, composé à 100 % de polyester. Ses solides propriétés techniques et sa qualité font de ce tissu un excellent choix pour habiller un écran ou un siège confortable. Grâce à sa large palette de couleurs, la gamme Lido s'accorde parfaitement avec des intérieurs contemporains et donne vie à la pièce tout entière.




Couleur 200
(132 Toned)




Couleur 201
(17 Concrete)



Couleur 203
(71 Plum)




Couleur 204
(129 Savile Grey)




Couleur 205
(134 Antique Green)




Couleur 202
(148 Orchid)




Couleur 206
(103 Sky)



Couleur 207
(136 Power Blue)



Couleur 208
(154 Mustard)



Couleur 209
(7 Grafite)

Gamme
de prix
2

HOUSTON REFLECT DE NEVOTEX



HOUSTON REFLECT, UNE TEXTURE ET UNE QUALITÉ EXCEPTIONNELLES


Association parfaite entre qualité, texture et couleur, la gamme Houston Reflect est une option plébiscitée pour les écrans et les sièges confortables. Le polyester mélangé à la viscose confère au tissu un magnifique éclat. Grâce à sa très grande résistance à l'abrasion, la gamme Houston Reflect convient aux surfaces à fort degré d'usure, telles que les espaces publics et les sièges confortables.




Couleur 421
(1002 Sand 16)




Couleur 423
(1013 Fudge 36)




Couleur 426
(1036 Mosaik 46)




Couleur 427
(1011 Silver 17)




Couleur 430
(1040 Red 01)



Couleur 434
(1027 Petrol 22)



Couleur 435
(1038 Black 04)



Couleur 436
(1053 Greystone)

Gamme
de prix
2

NOBLE LUX DE TYGGROSSISTEN

(Textile imitation daim, les nuances peuvent varier au toucher, non salissant)



NOBLE LUX, UNE SIMPLICITÉ RELEVÉE D'UNE POINTE DE CARACTÈRE

La gamme Noble Lux affiche une pointe de caractère, tout en conservant une élégante simplicité. Sa surface 100 % polyester s'inscrit dans la tradition suédoise, avec un changement de nuance sur le tissu à son contact. D'un simple glissement dans le sens opposé, la nuance est à nouveau recouverte. L'effet marbré du tissu fait de chaque meuble une pièce unique.




Couleur 300
(03-Ivory)




Couleur 301
(752-Sand)



Couleur 305
(846-Bright pink)



Couleur 306
(90-Clove)




Couleur 307
(432-Woodruff)



Couleur 311
(09-Blue)



Couleur 312
(709-Argent)



Couleur 313
(46-Anthracite)



Couleur 314
(17-Black)



Couleur 308
(13-Sahara)

Gamme
de prix
2

TWIST DE GABRIEL




TWIST, UNE ÉLÉGANCE RECONNAISSABLE ENTRE MILLE

Un élégant tissu pour écran, réalisé avec du fil ignifuge Trevira CS. La gamme Twist offre une magnifique structure reconnaissable entre mille, à la fois dense et légère ; une alliance idéale sur la plupart des surfaces verticales. Avec sa palette de couleurs et sa surface authentique, Twist offre un rendu parfait, seul ou en association avec d'autres tissus.




Couleur 440
(60076)




Couleur 441
(60011)



Couleur 442
(60021)




Couleur 444
(67004)



Couleur 445
(68119)



Couleur 447
(60999)



Couleur 448
(61104)

Gamme
de prix
2

ARTIFICIAL LEATHER DE TYGGROSSISTEN



ARTIFICIAL LEATHER, UN CHOIX DURABLE EMPLI DE MODERNITÉ

Comme son nom l'indique, la gamme Artificial Leather offre un matériau de qualité qui n'est pas issu d'animaux. Sa surface est composée à 100 % de polyuréthane, un matériau durable proposé dans des tons mats et des couleurs métalliques afin de s'accorder avec une multitude d'environnements différents. Sa finition de surface permet de le nettoyer très facilement. Il est ainsi idéal pour habiller des meubles.



Couleur 487
(Kaiman Gold)



Couleur 488
(Kaiman Silver)



Couleur 489
(Kaiman Bronze)



Couleur 491
(Kaiman 210 Espresso)



Couleur 492
(Kaiman 430 Dark Green)



Couleur 493
(Kaiman 845 Loud Red)



Couleur 494
(Kaiman 09 Blue)



Couleur 495
(Kaiman 120 Light Grey)



Couleur 496
(Kaiman 45 Grey)



Couleur 497
(Kaiman 780 Black)



Couleur 490
(Kaiman 85/01 Marula)

Gamme
de prix
2


RIVET DE CAMIRA

Post-consumer Recycled




RIVET, UNE INÉPUISABLE SOURCE DE QUALITÉ ET DE BEAUTÉ


Entièrement réalisée à l'aide du matériau 100 % recyclé de la marque REPREVE® (fabriqué à partir de bouteilles en plastique recyclées), la gamme Rivet prouve à quel point le recyclage peut s'avérer esthétique. La gamme Rivet associe la beauté et le côté raffiné d'une laine au style des vêtements de sport d'aujourd'hui. Son tissage léger vient recouvrir les meubles d'une manière tout à fait remarquable.




Couleur 700
(Molten EGL09)




Couleur 701
(Vitrous EGL01)




Couleur 702
(Cast EGL25)




Couleur 703
(Alloy EGL05)




Couleur 705
(Burnish EGL11)




Couleur 706
(Charcoal EGL37)




Couleur 707
(Hammer EGL27)



Couleur 708
(Verdigris EGL21)



Couleur 709
(Crucible EGL24)



Couleur 704
(Galvanise EGL26)


Gamme
de prix
3

BLAZER LITE DE CAMIRA




BLAZER LITE – UNE FINE VERSION DE BLAZER


Le tissu est plus léger que son Blazer relatif et parfait pour les écrans, panneaux et autres surfaces verticales. Avec une large palette de mélanges et de simples nuances colorées. C'est parfait en combinaison avec Blazer et Synergy.



Couleur 800
(Retreat, LTH39)




Couleur 801
(Hush, LTH42)



Couleur 802
(Pillow, LTH43)




Couleur 803
(Tender, LTH53)




Couleur 804
(Happy, LTH55)




Couleur 805
(Buddha, LTH56)



Couleur 806
(True, LTH61)



Couleur 807
(Harmony, LTH63)



Couleur 808
(Solace, LTH70)




Couleur 809
(Daydream, LTH46)

Gamme
de prix
3


BOND DE GABRIEL *Post-consumer Recycled*

BOND, UN SUPPLÉMENT DE CARACTÈRE DANS TOUS LES INTÉRIEURS


La gamme Bond propose un tissu d'ameublement multifonction composé à 98 % de polyester recyclé post-consommation et à 2 % de PET. Ses excellentes caractéristiques techniques, son côté naturel et son motif discret font de la gamme Bond un complice idéal sur tous les meubles et en toutes circonstances. D'une très grande résistance à l'abrasion, les tissus Bond offrent une durabilité à toute épreuve.




Couleur 750
(60094)




Couleur 751
(60096)




Couleur 752
(66157)




Couleur 753
(66159)




Couleur 754
(61158)



Couleur 755
(68176)



Couleur 756
(68175)



Couleur 757
(60097)

Gamme
de prix
3

HINT DE KVADRAT



HINT, UN INTÉMPIRE À L'ESPRIT AUTHENTIQUE


La gamme Hint propose un tissu pour écran 100 % polyester FR (fil ignifuge). Ce tissu imaginé par Giulio Ridolfo se distingue par son aspect authentique et ses couleurs intemporelles. Grâce à son tissage serré, la gamme Hint offre un aspect lisse et cossu. Son raffinement tient dans l'utilisation d'un fil spécial qui n'absorbe que partiellement la couleur, ce qui crée un côté chiné évoquant la laine ou le lin.




Couleur 740
(917)




Couleur 741
(127)




Couleur 742
(147)




Couleur 743
(367)




Couleur 744
(947)



Couleur 745
(987)



Couleur 746
(787)



Couleur 747
(187)

Gamme
de prix
3

SYNERGY DE CAMIRA



SYNERGY, UN TISSU AUX MULTIPLES FACETTES


La gamme Synergy est composée à 95 % de laine vierge et à 5 % de polyamide, offrant ainsi une grande résistance à l'abrasion. Le résultat : un tissu doux, résistant et léger, qui conserve dans le même temps une profondeur fascinante. Grâce à un délicat tissage de fils de laine et de fils de nylon fins, la gamme Synergy propose un tissu multifonction qui trouve aussi bien sa place sur un siège confortable que sur un écran, sans pour autant renoncer à la sensation et à l'aspect authentiques de la laine.



Couleur 620
(Affix LDS 32)




Couleur 621
(Affinity LDS 74)




Couleur 622
(Kinship LDS 56)




Couleur 623
(Support LDS 55)




Couleur 624
(Serendipity LDS 08)




Couleur 625
(Integrate LDS 47)




Couleur 627
(Mix LDS 17)



Couleur 628
(Guild LDS 63)



Couleur 629
(Alike LDS 62)



Couleur 626
(Interfuse LDS 48)


Gamme
de prix
3

BLAZER DE CAMIRA




BLAZER, L'ALLIANCE PARFAITE ENTRE QUALITÉ ET POLYVALENCE


La gamme Blazer est composée à 100 % de laine vierge de la Nouvelle-Zélande, pour une surface douce particulièrement agréable sur les écrans et les sièges confortables. Pour bénéficier d'une palette de couleurs plus vaste tout en profitant de la même sensation, consultez la gamme Synergy.



Couleur 30
(CUZ28)




Couleur 35
(CUZ30)



Couleur 51
(CUZ02)



Couleur 66
(CUZ1K)



Couleur 67
(CUZ1L)



Couleur 64
(CUZ86)


Gamme
de prix
4

STEP DE SVENSSON




STEP – UN TISSU LAINEUX RAFFINÉ AUX NUANCES CHAUDES


Chacun trouvera chaussure à son pied parmi la palette de couleurs de la gamme Step, composée à 75 % de laine et à 25 % de viscose, pour une surface à la fois chaude et durable. Ses couleurs sélectionnées avec soin conviennent à de nombreux types d'environnements, et la qualité du tissu en fait un excellent choix, aussi bien pour vos sièges confortables que pour vos écrans.




Couleur 515
(222)




Couleur 516
(290)




Couleur 517
(990)




Couleur 518
(900)




Couleur 519
(240)




Couleur 520
(811)



Couleur 521
(260)



Couleur 522
(760)



Couleur 523
(789)

Gamme
de prix
4

REMIX 3 DE KVADRAT




REMIX 3, LA QUALITÉ ET LE DESIGN DANS UN SEUL PRODUIT

Composée à 90 % de laine vierge et à 10 % de nylon, la gamme Remix propose un tissu convenant aussi bien à un écran qu'à un siège confortable. À la fois durable, non salissante, confortable et ignifuge, la laine constitue un excellent tissu d'ameublement. Ce tissu a été imaginé par le célèbre designer italien Giulio Ridolfo.




Couleur 600
(123 light grey)




Couleur 601
(163 dark grey)



Couleur 602
(183 black)



Couleur 604
(743 blue)



Couleur 605
(933 green)



Couleur 603
(223 beige)


FERMETURE ÉCLAIR



Couleur Fermeture éclair: 100 (blanc)



Couleur Fermeture éclair: 101 (noir)



Couleur fermeture éclair: 106 (argent)



Couleur Fermeture éclair: 114 (blanc cassé)



Couleur Fermeture éclair: 117(sable)



Couleur Fermeture éclair: 118 (brun noisette)



Couleur Fermeture éclair: 119 (vieux rose)



Couleur Fermeture éclair: 120 (rouille)



Couleur Fermeture éclair: 121 (lie de vin)



Couleur Fermeture éclair: 122 (jaune moutarde)



Couleur Fermeture éclair: 123 (vert forêt)



Couleur Fermeture éclair: 124 (bleu indigo)



Couleur Fermeture éclair: 107 (arête noir/blanc)



Couleur Fermeture éclair: 108 (arête noir/noir)



Couleur Fermeture éclair: 112 (arête blanc/noir)



Couleur Fermeture éclair: 113 (arête gris
argent/marron)

REMARQUE: pour obtenir les teintures de tissus exactes,commandez les cartes des textiles auprès de notre entreprise. Un surcoût défini est appliqué pour toute commande en dehors de la gamme de tissus standard. Pour plus d'informations sur nos tissus, consultez le site www.gotessons.com

COUTURE

Couleur couture: 200 (blanc)

Couleur couture: 201 (noir)

Couleur couture: 214 (blanc cassé)

Couleur couture: 217 (sable)

Couleur couture: 218 (brun noisette)

Couleur couture: 219 (rose poussièreuse)

Couleur couture: 220 (rouille)

Couleur couture: 221 (lie de vin)

Couleur couture: 222 (jaune moutarde)

Couleur couture: 223 (vert forêt)


Couleur couture: 224 (blue indigo)

Couleur couture: 206 (comme le tissu)

VOILE ACOUSTIQUE NON TISSÉ



Couleur: 01
(Voile acoustique
Non Tissé blanc)



Couleur: 902
(Voile acoustique
Non Tissé noir)

Grâce à ses microperforations respirantes, le Voile acoustique non tissé renvoie très faiblement le son lorsque ce dernier frappe la surface, de sorte que le panneau acoustique puisse en absorber la majeure partie. Ce tissu offre une surface lisse et agréable capable de résister à l'humidité. Inodore et imputrescible, il ne moisit pas et ne provoque pas d'allergies. Le Voile acoustique non tissé sert également de barrière entre l'isolation et l'espace (par exemple sur les panneaux vitrés d'un mur dans une salle de sport, une salle de concert, un studio de musique, etc.) ou de couche superficielle sur éléments de plafonds et de panneaux acoustiques.


MATERIAU DE BASE ECOSUND "BRUT"



Couleur: 1
(blanc brut)



Couleur: 2
(noir brut)



Couleur: 3
(gris brut)



Couleur: 4
(brun bronze brut)



EcoSUND est notre matériau de base unique conçu pour insonoriser les espaces. Il est à la fois bon pour l'environnement de travail et pour la nature. Le matériau EcoSUND est composé à 50 % de PET recyclé et à 50 % de nouvelles fibres de PET. Les fibres à partir desquelles le matériau EcoSUND est fabriqué sont certifiées selon la norme Oeko-Tex® 100. Zéro émission : le matériau EcoSUND® est exempt de colle ou d'adhésif et ne produit ni émission, ni gaz. Absence de fibres dangereuses : le matériau EcoSUND ne libère aucune fibre susceptible de provoquer des démangeaisons, des irritations ou des réactions allergiques.

COMMANDE

Choisissez la commande Express pour recevoir vos écrans de séparation* dans un délai de 10 jours ouvrables

*S'applique lorsque la commande inclut un écran ScreenIT Standard, écran ScreenIT A30, ScreenIT A30 Flexible et Cloison ScreenIT A30 en pages 22, 24, 27 et 48, en tissu Event Screen+, Cara ou Synergy. Faites vos choix parmi huit coloris de tissu, quatre fermetures éclair et tous les styles de couture apparente. Voir les images ci-dessous. 100 écrans par commande au maximum, pour la version standard du catalogue. Toute commande validée ne peut être modifiée ou annulée. Sélectionnez le type de commande « Express ».

EVENT SCREEN +



Couleur 03
(61011)



Couleur 04
(60004)




Couleur 06
(60021)




Couleur 07
(60999)

CARA



Couleur 372
(Lead EJ104)




Couleur 375
(Glass EJ004)

SYNERGY



Couleur 624
(Serendipity LDS 08)



Couleur 627
(Mix LDS 17)

FERMETURE ÉCLAIR/COUTURE



Couleur fermeture éclair: 100
Couture: 200 (blanc)



Couleur fermeture éclair: 101
Couture: 201 (noire)



Couleur fermeture éclair: 121
Couture: 221 (lie de vin)



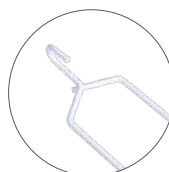
Couleur fermeture éclair: 106 (argent)



Couleur code couture: page 15.

SUSPENSIONS

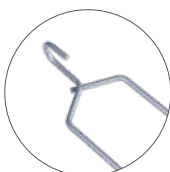
POUR EFFET ECOSUND
PENDENT




643000-1
(blanc)



643000-2
(noir)



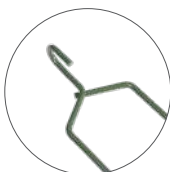
643000-3
(argent)



643000-15
(doré)



643000-16
(bleu brillant)



643000-17
(vert olive)



Tissu adapté aux
écrans



Tissu adapté aux
sièges

CREEK DE VESCOM


CREEK – UN VINYLE DURABLE À L'EFFET TEXTILE

La surface chinée et irrégulière du matériau Creek lui donne un style doux qui rappelle l'aspect du lin, tout en offrant les nombreuses qualités techniques propres au vinyle. Ce matériau peut être désinfecté à l'aide d'un produit nettoyant à base d'alcool, ce qui en fait un choix idéal dans le secteur de la santé ainsi que dans les milieux scolaire et de l'éducation.


Le matériau Creek est uniquement disponible avec les références apparaissant sur cette page ainsi qu'avec la solution ScreenIT Health & Care présentée dans la rubrique Cloisons.



Couleur 501
(7053.03)



Couleur 506
(7053.13)



Couleur 507
(7053.21)

SCREENIT A30

ÉCRAN DE SÉPARATION SCREENIT A30 650 MM

			Avec couture	Avec fermeture éclair
643080-	L. 800	H. 650		
643120-	L. 1200	H. 650		
643140-	L. 1400	H. 650		
643160-	L. 1600	H. 650		
643180-	L. 1800	H. 650		
643200-	L. 2000	H. 650		

ÉCRAN DE SÉPARATION SCREENIT A30 800 MM

			Avec couture	Avec fermeture éclair
664060-	L. 600	H. 800		
664080-	L. 800	H. 800		
664120-	L. 1200	H. 800		
664140-	L. 1400	H. 800		
664160-	L. 1600	H. 800		
664180-	L. 1800	H. 800		
664200-	L. 2000	H. 800		

SCREENIT A30 CLOISON

CLOISON SCREENIT A30

			Avec couture	Avec fermeture éclair
632120-	L. 800	H. 1200		
632140-	L. 800	H. 1400		
632160-	L. 800	H. 1600		
632180-	L. 800	H. 1800		
634120-	L. 1000	H. 1200		
634140-	L. 1000	H. 1400		
634160-	L. 1000	H. 1600		
636120-	L. 1200	H. 1200		
636140-	L. 1200	H. 1400		
636160-	L. 1200	H. 1600		



OFFICE BALLZ

Office Ballz

Livree avec une pompe. Charge max. 125 kg.

640055-	Ø 550
640065-	Ø 650

Précisez la référence, comme suit:

Office Ballz - couleur du tissu - couleur de la fermeture éclair.

Pas possible avec fermeture éclair arête.



OFFICE NAP

Office Nap

640075-	L. 600	H. 300	L. 1400
---------	--------	--------	---------

Précisez la référence, comme suit :

Office Nap - couleur du tissu - couleur de la fermeture éclair. Couture apparente comme les bordures de la fermeture éclair.

Pas possible avec fermeture éclair arête.



IQSEAT

iQseat

Couture et tissu identiques sur tous les modèles. Détails/ roues disponibles en blanc ou en noir. Deux roues sont verrouillables. Poids maxi.: 144 kg. Hauteur du siège: 500 mm. L. 500 H. 840 P. 690

647503-	blanc
647504-	noir

Précisez la référence, comme suit:

iQseat - Couleur du tissu (couture apparente comme la couleur du tissu).

(A)



Kit de fixation pour écran de bureau

Pour les bureaux jusqu'à 42 mm,
2 pièces par colis.

641010-1 blanc -2 noir -3 argent

Kit de fixation pour écran de séparation de plus de 1800 mm de long

Pour les bureaux jusqu'à 42 mm,
3 pièces par colis.

641056-1 blanc -2 noir -3 argent

(B)



Kit de fixation pour écran de bureau

Pour les bureaux jusqu'à 72 mm,
2 pièces par colis.

641025-1 blanc -2 noir -3 argent

Kit de fixation pour les écrans de bureau de plus de 1800 mm

Pour les bureaux jusqu'à 72 mm,
3 pièces par colis.

641035-1 blanc -2 noir -3 argent

(C)



Kit de fixation d'angle pour écran de bureau A30

Pour fixation d'écran latéral et frontal à 90°.
Pour les bureaux de 42 mm d'épaisseur.
2 pièces par colis.

641050-1 blanc -2 noir -3 argent

(D)



Kit de fixation d'angle pour écran de bureau A30

Pour fixation d'écran latéral et frontal à 90°.
Pour les bureaux de 72 mm d'épaisseur.
2 pièces par colis.

641045-1 blanc -2 noir -3 argent

(E)



Support de bureau pour lampe

Fixé à l'aide de vis sous le bureau.
2 supports inclus. Charge maxi. 6 kg.

643047-1 blanc -2 noir -3 argent

(F)




Support de bureau pour lampe avec montage en angle

Utilisé pour le montage en angle. Fixé à l'aide de vis sous le bureau. 2 supports inclus. Charge maxi. 6 kg.

643046-1 blanc -2 noir -3 argent

(G)



Kit de montage pour écran de bureau

À fixer à l'aide de vis sous le bureau,
2 pièces par colis.

641020-1 blanc -2 noir -3 argent

Kit de fixation pour écran de séparation de plus de 1800 mm de long

À fixer à l'aide de vis sous le bureau, 3 pièces par colis.

641057-1 blanc -2 noir -3 argent

(H)



Kit de montage d'angle pour écran de bureau A30

À fixer à l'aide de vis sous le bureau. Pour montage des écrans latéral et frontal à 90°. 2 pièces par colis.

641058-1 blanc -2 noir -3 argent

(I)



Kit de support de bureau coulissant.

À fixer à l'aide de vis sous le bureau,
2 pièces par colis.

641085-1 blanc -2 noir -3 argent

(J)



Système de fixation de la gouttière au bureau avec trou

À fixer à l'aide de vis sous le bureau, 2 pièces par colis.

642065-1 blanc -3 argent

(K)




Fixation de bureau réglable pour écrans sans trous

Pour les bureaux jusqu'à 42 mm,
2 pièces par colis, droit/gauche.

642032-1 blanc -2 noir -3 argent

(L)




Support de bureau réglable pour écrans sans trous

À fixer à l'aide de vis sous le bureau. Impossible d'utiliser 2 supports sur le même angle. 2 pièces par colis, droit/gauche.

642033-1 blanc -2 noir -3 argent

(M)



Support de bureau réglable prolongé pour écrans sans trous

À fixer à l'aide de vis sous le bureau, 2 pièces par colis, droite/gauche.

642043-1 blanc -2 noir -3 argent

(N)



Fixation pour table avec rail en aluminium

2 pièces par colis.

642062-1 blanc -2 noir -3 argent

(O)



Support de bureau on/off

Une partie est fixée à l'aide de vis sous le bureau. Une partie est fixée sur l'écran. À accrocher et décrocher. 2 pièces par colis.

642077-1 blanc -2 noir -3 argent

(P)



Fixation de bureau pour écran latéral ScreenIT A30

Pour les bureaux jusqu'à 42 mm.
1 fixation incluse.

642068-1 blanc -2 noir -3 argent

(Q)



Fixation de bureau droite pour écran latéral ScreenIT A30

Pour les bureaux jusqu'à 42 mm.
1 fixation incluse.

642082-1 blanc -2 noir -3 argent

(R)



Fixation de bureau gauche pour écran latéral ScreenIT A30

Pour les bureaux jusqu'à 42 mm.
1 fixation incluse.

642083-1 blanc -2 noir -3 argent

(S)



Fixation de bureau pour écran latéral ScreenIT A30, petite

Pour les bureaux jusqu'à 27 mm.
1 fixation incluse.

643011-1 blanc -2 noir -3 argent

(T)



Fixation de bureau droite pour écran latéral ScreenIT A30, petit

Pour les bureaux jusqu'à 27 mm.
1 fixation incluse.

643012-1 blanc -2 noir -3 argent

(U)




Fixation de bureau gauche pour écran latéral ScreenIT A30, petit

Pour les bureaux jusqu'à 27 mm.
1 fixation incluse.

643013-1 blanc -2 noir -3 argent

(V)



Plaque métallique pour les bureaux à rebord en biseau

Lorsque les fixations nécessitent une adhérence solide en cas de rebord en biseau. 1 fixation incluse.

66500 argent

(X)



Console d'angle pour écran de bur ScreenIT Standard/A30/A40

Le système de montage en angle permet de fixer plusieurs écrans en même temps. 1 fixation incluse.

642034-1 blanc -2 noir -3 argent

Console d'angle pour écran de bur AT40

Le système de montage en angle permet de fixer plusieurs écrans en même temps. 1 fixation incluse.

642036-1 blanc -2 noir -3 argent

(Y)



Kit de fixation pour cabine, kit

Pour les bureaux jusqu'à 42 mm. 6 fixations incluses. 2 fixations et 4 fixations d'angle.

641068-1 blanc -2 noir -3 argent

(Z)




Kit de fixation pour cabine

Pour les bureaux jusqu'à 72 mm. 6 fixations incluses. 2 fixations et 4 fixations d'angle.

641071-1 blanc -2 noir -3 argent

(A)



Support de bureau pour cabine, kit

À fixer à l'aide de vis sous le bureau. 2 supports de bureau et 4 supports de bureau d'angle.

641069-1 blanc -2 noir -3 argent

(Ä)




Mini support de bureau pour cabine, kit

À fixer à l'aide de vis sous le bureau. 4 fixations incluses: 2 mini supports de bureau et 2 petits supports d'angle.

642027-1 blanc -2 noir -3 argent

(Ö)



Support de bureau avec renforcement pour une poutre

À l'aide de vis sous le bureau. 2 pièces par colis.

642042-1 blanc -2 noir -3 argent

(AA)



Petit support de bureau

À fixer à l'aide de vis sous le bureau. 2 pièces par colis. Droit et gauche.

642010-1 blanc -2 noir -3 argent

(BB)



Petit support de bureau, deux écrans

Fixé à l'aide de vis sous le bureau. 3 supports inclus : 1 support droit, 1 support gauche, 1 petit support d'angle.

642020-1 blanc

(CC)




Petit support de bureau, trois écrans

Fixé à l'aide de vis sous le bureau. 4 supports inclus : 1 support droit, 1 support gauche, 2 petits supports d'angle.

642030-1 blanc

(DD)



Petit support de bureau renforcé

À fixer à l'aide de vis sous le bureau. deux trous de 10 mm sont percés dans le dessus de la table.

643010-1 blanc -2 noir -3 argent

(EE)



Support de bureau pour ScreenIT et côtés du bureau en biseau

À fixer à l'aide de vis sous le bureau, 2 pièces par colis.

642075-1 blanc -2 noir -3 argent

Support de bureau pour ScreenIT et côtés du bureau en biseau, 1800 mm

À fixer à l'aide de vis sous le bureau, 3 pièces par colis.

642085-1 blanc -2 noir -3 argent

(GG)



Fixation de bureau pour écran A30 au-dessus du bureau

Pour les bureaux jusqu'à 42 mm. Contenu : 2 fixations de bureau avec 2 tiges.

642090-1 blanc -2 noir -3 argent

(HH)



Petite fixation de bureau pour A30 au-dessus du bureau

Pour les bureaux jusqu'à 42 mm. Contenu : 2 fixations de bureau et 2 tiges.

642088-1 blanc -2 noir -3 argent

(II)



Tige pour écran A30 au-dessus du bureau

Contenu 2 tige. Peut être vissé au dessus et en dessous des tables. Lorsqu'il est monté sous une table, deux trous de 10 mm sont percés dans le dessus de la table.

642095-1 blanc -2 noir -3 argent

(JJ)



Tiges pour écran A30 au-dessus du bureau, finition

Contenu 2 tige. Peut être vissé au dessus et en dessous des tables. Lorsqu'il est monté sous une table, deux trous de 10 mm sont percés dans le dessus de la table.

642089-1 blanc -2 noir -3 argent

(KK)



Pied pour écran A30 au-dessus du bureau

Contenu 2 tiges avec pied circulaire, Ø105 mm. Debout sur le bureau. Patins en feutre inclus.

642093-1 blanc -2 noir -3 argent

(LL)



Kit de pied taille pour Cloison A30

4 par colis. Environ ca 25 mm entre le sol et le bas de la cloison.

641040-1 blanc -2 noir -3 argent

Kit de pied grande taille pour cloison A30

4 par colis. Environ 60 mm entre le sol et le bas de l'écran de sol.

643070-1 blanc -2 noir -3 argent

(MM)



Support pour kit de pied d'angle pour les cloisons d'angle, A30

4 par colis. 3 standard et 1 d'angle.

641055-1 blanc -2 noir -3 argent

(NN)




Kit de pied avec roues pour cloison A30

Roues verrouillables. 4 par colis. Environ 45 mm entre le sol et le bas de l'écran de sol.

641066-1 blanc -2 noir -3 argent

(OO)



Repose-pied Flexible

2 pièces par colis.

641075-1 blanc -2 noir -3 argent

COMPARER LES ÉCRANS

PAGE

ÉCRAN DE BUREAU

22



ScreenIT Standard

L'écran au tarif le plus compétitif doté d'une structure solide et d'un tissu laminé de mousse. Une efficacité de transmission, permettant ainsi une isolation phonique parfaite. 20 mm d'épaisseur. Charge max. 6 kg.

23



ScreenIT Standard Renforcé

Il s'agit d'une version plus épaisse du ScreenIT Standard. Fabriqué à partir d'un panneau MDF de 16 mm d'épaisseur et recouvert d'un tissu laminé. Épaisseur totale : 26 mm. Peut supporter jusqu'à 25 kg d'accessoires, de moniteurs, etc.

24-25



ScreenIT A30

Cadre en bois recouvert d'une mousse insonorisante et anti-allergique et d'un tissu laminé de mousse. Épaisseur totale: 40 mm. Charge max. 6 kg.

25



ScreenIT A30 Renforcé

Écran renforcé en bois doté d'un cadre métallique et recouvert d'un matériau insonorisant et d'un tissu laminé de mousse. 40 mm d'épaisseur. Peut supporter jusqu'à 25 kg d'accessoires, de moniteurs, etc.

26



ScreenIT A30 Slide

Écran A30 coulissant fixé sur un rail pour un mouvement horizontal. Idéal pour les postes de travail placés les uns en face des autres.

27



ScreenIT A30 Flexible/mural

Multifonction sans trous. Cet écran peut être utilisé comme écran de bureau, comme cloison ou comme écran mural.

28



ScreenIT A30 avec rail intégré

Peut supporter jusqu'à 25 kg d'accessoires, de moniteurs, etc.

29



ScreenIT A30 All In One

Écran semblable à l'écran A30 renforcé, avec rail Toolbar et passe-câbles avec sortie sous le bureau intégrés.

PAGE

ÉCRAN DE BUREAU

30



ScreenIT A40/A40 Renforcé

Matériau comme A30 mais avec un absorbant plus épais. Épaisseur totale 50 mm.

31



ScreenIT AT40

L'écran AT40, d'une épaisseur totale de 40 mm, est doté d'une structure solide en bois dont les deux faces sont équipées d'un matériau insonorisant.

32



ScreenIT A30 avec vitre Plexiglas

A30 avec partie supérieure en plexiglas. Une solution alliant à la perfection isolation phonique et visibilité.

33



ScreenIT Plexi

Écran de bureau en plastique acrylique (plexiglas). Disponible avec une vitre plexiglas mate, fumée, transparente ou sérigraphiée.

34



Cabine de bureau ScreenIT A30/ Écran au-dessus du bureau

Écran A30 et écrans latéraux reliés par une fermeture éclair.

34



Écran de bureau cabine Peak

Les écrans latéraux légèrement inclinés s'associent à un écran frontal droit pour apporter un côté dynamique à votre espace de travail.

36



Silent Express

La gamme Silent Express est composée d'un cadre en bois et d'un panneau acoustique de 30 mm d'épaisseur. Épaisseur totale 32 mm. Charge max. 10 kg. La gamme Silent Express est disponible en stock.

Lisez plus et comparez les écrans de bureau et cabines de bureau dans le chapitre Écran de sol.

ÉCRANS DE BUREAU ET CABINES

Une manière simple de créer un espace personnel et privatif, et ce, même au sein du bureau le plus ouvert qui soit. Les écrans de bureau ScreenIT offrent un niveau de protection sonore élevé tout en conservant un bureau ouvert et transparent. Leur couleur et leur forme contribuent à l'instauration d'un environnement créatif et productif. La gamme ScreenIT comporte plusieurs nouveaux modèles et tissus ont le Label Swanen combinaison les uns avec les autres. Voir la spécification ci-dessous. Pour plus d'information sur les tissus, reportez-vous aux pages 6-15.

PROCÉDURE DE COMMANDE

ÉCRAN DE BUREAU

1. SÉLECTIONNEZ L'ÉCRAN ET SA TAILLE

2. SÉLECTIONNEZ LA COULEUR DE L'ÉCRAN

Reportez-vous à la palette de couleurs aux pages 8-15.
(Tout changement sera facturé 56 EUR.)

3. SÉLECTIONNEZ LA COULEUR DE LA FERMETURE ÉCLAIR OU DE LA COUTURE APPARENTE

Reportez-vous à la palette de couleurs à la page 15.

4. SÉLECTIONNEZ LES FIXATIONS OU SUPPORTS

Reportez-vous aux pages 18-19.

Précisez la référence, comme suit :
Taille de l'écran de bureau - couleur du tissu - couleur de la fermeture éclair/couture apparente.
Exemple : 640160- 01- 101 (Le code couleur entre parenthèses est le code couleur du fabricant de textile. N'utilisez pas ce code pour les commandes.)

Les écrans et les textiles ci-dessous sont labellisés Nordic Ecolabel en combinaison les uns avec les autres.

ÉCRANS

ScreenIT Standard
ScreenIT A30
ScreenIT A30 Renforcé
ScreenIT A30 All In One
ScreenIT A30 Cabine de bureau
ScreenIT A30 Flexible
ScreenIT Slide
ScreenIT AT40

TEXTILES

Event Screen +
Mica
Xpress
Cara
Rivet
Twist
Bond
Synergy
Remix 3



CABINE DE BUREAU

1. SÉLECTIONNEZ L'ÉCRAN ET SA TAILLE

2. SÉLECTIONNEZ LA COULEUR DE L'ÉCRAN

Reportez-vous à la palette de couleurs aux pages 8-15. (Tout changement sera facturé 56 EUR.)

3. SÉLECTIONNEZ LA COULEUR DE LA COUTURE APPARENTE SUR L'ÉCRAN

Reportez-vous à la palette de couleurs à la page 15.

4. SÉLECTIONNEZ LA FERMETURE RELIANT LES ÉCRANS. Reportez-vous à la palette de couleurs à la page 15.

5. SÉLECTIONNEZ LES FIXATIONS OU SUPPORTS

Reportez-vous aux pages 18-19.

Précisez la référence, comme suit :
Cabine - couleur du tissu - couleur de la couture apparente - couleur de la fermeture éclair.
Exemple : 1178160 - 14 - 206 - 101.
(Le code couleur entre parenthèses est le code couleur du fabricant de textile. N'utilisez pas ce code pour les commandes.)



Le modèle ScreenIT Standard est très abordable. Disponible en tissu, avec fermeture éclair ou couture apparente. La structure de l'écran est solide. Elle est recouverte d'un tissu laminé en mousse pour garantir une sonorisation optimale. Il peut également être utilisé comme tableau d'affichage et accueillir une barre pour installer des accessoires. Distance du rail par rapport au bord extérieur: 150 mm. Charge max. 6 kg.



SCREENIT STANDARD

SCREENIT STANDARD 650 MM

Voir la grille des tarifs aux pages 8-15.

Avec couture

640080-	L. 800	H. 650
640120-	L. 1200	H. 650
640140-	L. 1400	H. 650
640160-	L. 1600	H. 650
640180-	L. 1800	H. 650
640200-	L. 2000	H. 650

Avec fermeture éclair

640080-	L. 800	H. 650
640120-	L. 1200	H. 650
640140-	L. 1400	H. 650
640160-	L. 1600	H. 650
640180-	L. 1800	H. 650
640200-	L. 2000	H. 650

SCREENIT STANDARD 800 MM

Avec couture

663080-	L. 800	H. 800
663120-	L. 1200	H. 800
663140-	L. 1400	H. 800
663160-	L. 1600	H. 800
663180-	L. 1800	H. 800
663200-	L. 2000	H. 800

Avec fermeture éclair

663080-	L. 800	H. 800
663120-	L. 1200	H. 800
663140-	L. 1400	H. 800
663160-	L. 1600	H. 800
663180-	L. 1800	H. 800
663200-	L. 2000	H. 800

Pour connaître la procédure de commande, voir à la page 21.

Caractéristiques: Hauteur standard: 650 mm à partir du haut du bureau, 450 mm avec fixation. Avec fixation au bureau, 430 mm pour un bureau de 20 mm d'épaisseur. Hauteur standard : 800 mm à partir du haut du bureau, 600 mm avec fixation. Avec support de bureau, 580 mm pour un bureau de 20 mm d'épaisseur. D: 20 mm. Charge max. 6 kg.

Les supports ci-dessous correspondent aux éléments ci-dessus. Voir tous les supports aux pages 18-19.

(A)	(B)	(E)	(F)	(G)
641010	641025	643047	643046	641020
641056	641035			641057
(X)	(EE)			
642034	642075			
	642085			

N'hésitez pas à compléter avec la tranchée de câbles pour obtenir tous les câbles autour du bureau en ordre. Voir la tranchée de câbles dans le chapitre Tranchée de câbles.

Kit de fixation pour écran de séparation réglable en hauteur

Réglage en hauteur: 280 mm. À commander avec fixations ou supports. 2 pièces par colis.

641059-3 argent

Kit de fixation pour écran de séparation réglable en hauteur de plus de 1800 mm de longueur

Réglage en hauteur: 280 mm. À commander avec fixations ou supports. 3 pièces par colis.

641060-3 argent



Version plus épaisse du ScreenIT Standard pouvant supporter jusqu'à 25 kg de charge. Fabriqué à partir d'un panneau MDF de 16 mm d'épaisseur et recouvert d'un tissu laminé, pour une épaisseur totale de 26 mm. Distance du rail par rapport au bord extérieur: 250 mm.



SCREENIT STANDARD RENFORCÉ

SCREENIT STANDARD RENFORCÉ 650 MM

Voir la grille des tarifs aux pages 8-15.

Avec couture

500080-	L. 800	H. 650
500120-	L. 1200	H. 650
500140-	L. 1400	H. 650
500160-	L. 1600	H. 650
500180-	L. 1800	H. 650
500200-	L. 2000	H. 650

Avec fermeture éclair

500080-	L. 800	H. 650
500120-	L. 1200	H. 650
500140-	L. 1400	H. 650
500160-	L. 1600	H. 650
500180-	L. 1800	H. 650
500200-	L. 2000	H. 650

SCREENIT STANDARD RENFORCÉ 800 MM

Avec couture

558080-	L. 800	H. 800
558120-	L. 1200	H. 800
558140-	L. 1400	H. 800
558160-	L. 1600	H. 800
558180-	L. 1800	H. 800
558200-	L. 2000	H. 800

Avec fermeture éclair

558080-	L. 800	H. 800
558120-	L. 1200	H. 800
558140-	L. 1400	H. 800
558160-	L. 1600	H. 800
558180-	L. 1800	H. 800
558200-	L. 2000	H. 800

Pour connaître la procédure de commande, voir à la page 21.

Caractéristiques: Hauteur standard : 650 mm à partir du haut du bureau avec fixation au bureau de 430 mm pour plan de travail de 20 mm d'épaisseur. Hauteur standard: 800 mm à partir du haut du bureau avec fixation au bureau de 580 mm pour un plan de travail de 20 mm d'épaisseur. Charge max.: 25 kg. Barre suspendue non incluse, voir page 40.

Les supports ci-dessous correspondent aux éléments ci-dessus. Voir tous les supports aux pages 18-19.



641020
641057



642034



642075
642085

N'hésitez pas à compléter avec la tranchée de câbles pour obtenir tous les câbles autour du bureau en ordre.
Voir la tranchée de câbles dans le chapitre Tranchée de câbles.

Astuce!

Vous trouvez les accessoires de cloisons et de barres d'outils dans le chapitre Toolbars/Rails/Accessoires.



Cet écran est conçu pour garantir une sonorisation maximale. Il possède un cadre en bois rempli d'un matériau insonorisant et recouvert d'un tissu laminé avec de la mousse. Il peut également être utilisé comme tableau d'affichage. Charge max: 6 kg. Épaisseur totale 40 mm. Pour les modèles A30 renforcés, A30 avec rail intégré ou tout-en-un.



ÉCRAN DE BUREAU SCREEN IT A30 P1 ET A30 K

Les écrans de séparation A30 P1 et A30 K présentent les mêmes caractéristiques que l'écran A30. Pour plus d'information, voir ci-dessus. La différence concerne les dimensions à partir du bord extérieur de l'orifice du boulon. A30= 45 mm, A30 P1= 150 mm et A30 K=250 mm (à partir du bord extérieur).

SCREENIT A30

ÉCRAN DE SÉPARATION SCREENIT A30 650 MM

Voir la grille des tarifs aux pages 8-15.

Avec couture

642960-	L. 600	H. 650
643080-	L. 800	H. 650
643120-	L. 1200	H. 650
643140-	L. 1400	H. 650
643160-	L. 1600	H. 650
643180-	L. 1800	H. 650
643200-	L. 2000	H. 650

Avec fermeture éclair

642960-	L. 600	H. 650
643080-	L. 800	H. 650
643120-	L. 1200	H. 650
643140-	L. 1400	H. 650
643160-	L. 1600	H. 650
643180-	L. 1800	H. 650
643200-	L. 2000	H. 650

ÉCRAN DE SÉPARATION SCREENIT A30 800 MM

Avec couture

664060-	L. 600	H. 800
664080-	L. 800	H. 800
664120-	L. 1200	H. 800
664140-	L. 1400	H. 800
664160-	L. 1600	H. 800
664180-	L. 1800	H. 800
664200-	L. 2000	H. 800

Avec fermeture éclair

664060-	L. 600	H. 800
664080-	L. 800	H. 800
664120-	L. 1200	H. 800
664140-	L. 1400	H. 800
664160-	L. 1600	H. 800
664180-	L. 1800	H. 800
664200-	L. 2000	H. 800

Pour connaître la procédure de commande, voir à la page 21.

Caractéristiques: Hauteur standard: 650 mm à partir du haut du bureau, 450 mm avec fixation. Avec fixation au bureau, 430 mm pour un bureau de 20 mm d'épaisseur. Hauteur standard : 800 mm à partir du haut du bureau, 600 mm avec fixation. Avec support de bureau, 580 mm pour un bureau de 20 mm d'épaisseur. D: 20 mm. Charge max. 6 kg.

Les supports ci-dessous correspondent aux éléments ci-dessus. Voir tous les supports aux pages 18-19.

(A)	(B)	(C)	(D)	(E)	(F)
641010	641025	641050	641045	643047	643046
641056	641035				
(G)	(H)	(EE)			
641020	641058	642075			
641057		642085			

N'hésitez pas à compléter avec la tranchée de câbles pour obtenir tous les câbles autour du bureau en ordre. Voir la tranchée de câbles dans le chapitre Tranchée de câbles.

Astuce!

Vous trouvez les accessoires de cloisons et de barres d'outils dans le chapitre Toolbars/Rails/Accessoires.



Cet écran est conçu pour garantir une sonorisation maximale. Il possède un cadre en bois rempli d'un matériau insonorisant et recouvert d'un tissu laminé avec de la mousse. Il peut également être utilisé comme tableau d'affichage. Charge max: 6 kg.

ÉCRAN DE BUREAU SCREENIT A30 À ANGLE DROIT

SCREENIT A30 650 MM

Voir la grille des tarifs aux pages 8-15.

Avec couture

543080-	L. 800	H. 650
543120-	L. 1200	H. 650
543140-	L. 1400	H. 650
543160-	L. 1600	H. 650
543180-	L. 1800	H. 650
543200-	L. 2000	H. 650

SCREENIT A30 800 MM

Avec couture

564080-	L. 800	H. 800
564120-	L. 1200	H. 800
564140-	L. 1400	H. 800
564160-	L. 1600	H. 800
564180-	L. 1800	H. 800
564200-	L. 2000	H. 800

Caractéristiques: H. standard: 650 mm à partir du haut du bureau, 450 mm avec fixation. Avec fixation au bureau, 430 mm pour un bureau de 20 mm d'épaisseur. H. standard : 800 mm à partir du haut du bureau, 600 mm avec fixation. Avec support de bureau, 580 mm pour un bureau de 20 mm d'épaisseur. D: 20 mm. Charge max. 6 kg.

Pour connaître la procédure de commande, voir à la page 21.

Les supports ci-dessous correspondent aux éléments ci-dessus. Voir tous les supports aux pages 18-19.

(A)	(B)	(C)	(D)	(E)	(F)
641010	641025	641050	641045	643047	643046
641056	641035				
(G)	(H)	(EE)			
641020	641058	642075			
641057		642085			

SCREENIT A30 RENFORCÉ

SCREENIT A30 RENFORCÉ 650 MM

Voir la grille des tarifs aux pages 8-15.

Avec couture

648080-	L. 800	H. 650
648120-	L. 1200	H. 650
648140-	L. 1400	H. 650
648160-	L. 1600	H. 650
648180-	L. 1800	H. 650
648200-	L. 2000	H. 650

Avec fermeture éclair

648080-	L. 800	H. 650
648120-	L. 1200	H. 650
648140-	L. 1400	H. 650
648160-	L. 1600	H. 650
648180-	L. 1800	H. 650
648200-	L. 2000	H. 650

SCREENIT A30 RENFORCÉ 800 MM

Avec couture

1049080-	L. 800	H. 800
1049120-	L. 1200	H. 800
1049140-	L. 1400	H. 800
1049160-	L. 1600	H. 800
1049180-	L. 1800	H. 800
1049200-	L. 2000	H. 800

Avec fermeture éclair

1049080-	L. 800	H. 800
1049120-	L. 1200	H. 800
1049140-	L. 1400	H. 800
1049160-	L. 1600	H. 800
1049180-	L. 1800	H. 800
1049200-	L. 2000	H. 800

Pour connaître la procédure de commande, voir à la page 21.

Caractéristiques: H. standard : 650 mm à partir du haut du bureau avec fixation au bureau de 430 mm pour plan de travail de 20 mm d'épaisseur. H. standard : 800 mm à partir du haut du bureau avec fixation au bureau de 580 mm pour un plan de travail de 20 mm d'épaisseur. Voir le schéma de répartition du poids sur la page [www.gotessons.com/A30 Renforcé](http://www.gotessons.com/A30_Renforcé). Barre suspendue non incluse. Voir à la page 40.

Les supports ci-dessous correspondent aux éléments ci-dessus. Voir tous les supports aux pages 18-19.

(G)	(X)	(EE)
641020	642034	642075
641057		642085



SCREENIT A30 RENFORCÉ


Le très populaire écran insonorisant A30 est également disponible en modèle renforcé, capable de supporter jusqu'à 25 kg. Il possède une structure interne métallique renforcée invisible qui le rend visuellement identique au modèle A30. Idéal pour suspendre des bras de fixation et d'autres accessoires. Charge maximale avec support de bureau: 25 kg.

SCREENIT A30 P1 ET A30 K RENFORCÉS

Les écrans de séparation A30 P1 et A30 K renforcés présentent les mêmes caractéristiques que l'écran de séparation A30 renforcé. Pour plus d'information, voir ci-dessus. La différence concerne les dimensions à partir du bord extérieur de l'orifice du boulon. A30= 45 mm, A30 P1= 150 mm et A30 K=250 mm (à partir du bord extérieur).



Un écran coulissant horizontal monté sur un rail fixé sous le bureau. Idéal pour les postes de travail placés les uns face aux autres.



SCREENIT A30 SLIDE

SCREENIT A30 SLIDE 650 MM


Voir la grille des tarifs aux pages 8-15.

Avec couture

667080-	L. 800	H. 650
667100-	L. 1000	H. 650
667120-	L. 1200	H. 650
667140-	L. 1400	H. 650

Avec fermeture éclair

667080-	L. 800	H. 650
667100-	L. 1000	H. 650
667120-	L. 1200	H. 650
667140-	L. 1400	H. 650



SCREENIT A30 SLIDE 800 MM

Avec couture

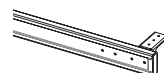
1067080-	L. 800	H. 800
1067100-	L. 1000	H. 800
1067120-	L. 1200	H. 800
1067140-	L. 1400	H. 800

Avec fermeture éclair

1067080-	L. 800	H. 800
1067100-	L. 1000	H. 800
1067120-	L. 1200	H. 800
1067140-	L. 1400	H. 800

Pour connaître la procédure de commande, voir à la page 21.

Données générales: La hauteur standard à partir du au haut du bureau s'il fait 20 mm. écran 650 mm = 420 mm, écran 800 mm = 570 mm.



Glissière pour ScreenIT Slide

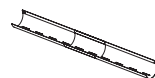
Pack glissière en aluminium extrudé 1 rail par écran.

668140-1	L. 1400	blanc
668140-3	L. 1400	argent
668160-1	L. 1600	blanc
668160-3	L. 1600	argent
668180-1	L. 1800	blanc
668180-3	L. 1800	argent
668200-1	L. 2000	blanc
668200-3	L. 2000	argent

Glissière pour A30 slide pour Halfpipe avec trou de fixation

Pack glissière en aluminium extrudé 1 rail par écran.

858140-1	L. 1400	blanc
858140-3	L. 1400	argent
858160-1	L. 1600	blanc
858160-3	L. 1600	argent
858180-1	L. 1800	blanc
858180-3	L. 1800	argent
858200-1	L. 2000	blanc
858200-3	L. 2000	argent



Halfpipe réglable avec trou de fixation pour écran de séparation

Ne convient pas aux écrans ScreenIT A30 P1, A30K, AT40 ou Standard en L:1200 mm.

770100	L.1000-1800	L. 170	P. 80	argent
770100-1	L.1000-1800	L. 170	P. 80	blanc



Pour un montage simple et rapide. Sélectionnez le kit glissière pour montage avec encoches de fixation et le Halfpipe réglable avec trou de fixation. Peut aussi être monté directement sur n'importe quel écran de la gamme ScreenIT avec le kit de montage 642065. Voir à la page 18.



Cet écran peut être utilisé comme bureau, comme cloison ou comme écran mural. Vous pouvez commander cet écran sans trous avec des consoles de montage réglables en hauteur. L'écran peut être facilement déplacé vers le haut ou vers le bas à l'aide d'une clé Allen. Regardez la vidéo sur www.gotessons.com.



SCREENIT A30 FLEXIBLE

ScreenIT A30 Flexible 650 MM, FERMETURE ÉCLAIR SUR LE CÔTÉ LONG

Voir la grille des tarifs aux pages 8-15.

Avec couture

627080-	L. 800	H. 650
627120-	L. 1200	H. 650
627140-	L. 1400	H. 650
627160-	L. 1600	H. 650
627180-	L. 1800	H. 650
627200-	L. 2000	H. 650

Avec fermeture éclair

627080-	L. 800	H. 650
627120-	L. 1200	H. 650
627140-	L. 1400	H. 650
627160-	L. 1600	H. 650
627180-	L. 1800	H. 650
627200-	L. 2000	H. 650

ScreenIT A30 Flexible 800 MM, FERMETURE ÉCLAIR SUR LE CÔTÉ LONG

Avec couture

625080-	L. 800	H. 800
625120-	L. 1200	H. 800
625140-	L. 1400	H. 800
625160-	L. 1600	H. 800
625180-	L. 1800	H. 800
625200-	L. 2000	H. 800

Avec fermeture éclair

625080-	L. 800	H. 800
625120-	L. 1200	H. 800
625140-	L. 1400	H. 800
625160-	L. 1600	H. 800
625180-	L. 1800	H. 800
625200-	L. 2000	H. 800

ScreenIT A30 Flexible 650 mm, fermeture éclair sur le côté court

Avec couture

623080-	L. 650	H. 800
623120-	L. 650	H. 1200
623140-	L. 650	H. 1400
623160-	L. 650	H. 1600
623180-	L. 650	H. 1800
623200-	L. 650	H. 2000

Avec fermeture éclair

623080-	L. 650	H. 800
623120-	L. 650	H. 1200
623140-	L. 650	H. 1400
623160-	L. 650	H. 1600
623180-	L. 650	H. 1800
623200-	L. 650	H. 2000

ScreenIT A30 Flexible 800 mm, fermeture éclair sur le côté court

Avec couture

624080-	L. 800	H. 800
624120-	L. 800	H. 1200
624140-	L. 800	H. 1400
624160-	L. 800	H. 1600
624180-	L. 800	H. 1800
624200-	L. 800	H. 2000

Avec fermeture éclair

624080-	L. 800	H. 800
624120-	L. 800	H. 1200
624140-	L. 800	H. 1400
624160-	L. 800	H. 1600
624180-	L. 800	H. 1800
624200-	L. 800	H. 2000

Pour connaître la procédure de commande, voir à la page 21.

Les supports ci-dessous correspondent aux éléments ci-dessus. Voir tous les supports aux pages 18-19.

(I)	(K)	(L)	(M)	(NN)	(EE)
641085	642032	642033	642043	641075	642075 642085

Pack mural

Liste pour un montage mural.

641063	500 mm
641064	1000 mm (pour les écrans de plus de 1800 mm)

Astuce !
Écran de bureau ScreenIT A30 avec consoles de montage réglables en hauteur.



Similaire à l'écran de bureau ScreenIT A30/A40, mais avec un rail Toolbar intégré (contrairement à l'écran disponible page 36, sur lequel vous vissez le rail après). Charge max. 25 kg. Écran de bureau A40 renforcé (voir à la page 26). Épaisseur: A30 = 40 mm; A40 = 50 mm. Il est également possible de commander cet écran avec un rail argenté, au même prix. La référence commence alors par 10 et au lieu de 11. Ex.: 1040080 au lieu de 1140080.



SCREENIT A30/A40 AVEC RAIL INTÉGRÉ

SCREENIT A30 AVEC RAIL INTÉGRÉ DE 650 MM, BLANC

Voir la grille des tarifs aux pages 8-15.



Avec couture

1140080-	L. 800	H. 650
1140120-	L. 1200	H. 650
1140140-	L. 1400	H. 650
1140160-	L. 1600	H. 650
1140180-	L. 1800	H. 650
1140200-	L. 2000	H. 650

Avec fermeture éclair

1140080-	L. 800	H. 650
1140120-	L. 1200	H. 650
1140140-	L. 1400	H. 650
1140160-	L. 1600	H. 650
1140180-	L. 1800	H. 650
1140200-	L. 2000	H. 650

SCREENIT A30 AVEC RAIL INTÉGRÉ DE 800 MM, BLANC

Avec couture

1170080-	L. 800	H. 800
1170120-	L. 1200	H. 800
1170140-	L. 1400	H. 800
1170160-	L. 1600	H. 800
1170180-	L. 1800	H. 800
1170200-	L. 2000	H. 800

Avec fermeture éclair

1170080-	L. 800	H. 800
1170120-	L. 1200	H. 800
1170140-	L. 1400	H. 800
1170160-	L. 1600	H. 800
1170180-	L. 1800	H. 800
1170200-	L. 2000	H. 800

SCREENIT A40 AVEC RAIL INTÉGRÉ DE 650 MM, BLANC



Avec couture

1145080-	L. 800	H. 650
1145120-	L. 1200	H. 650
1145140-	L. 1400	H. 650
1145160-	L. 1600	H. 650
1145180-	L. 1800	H. 650
1145200-	L. 2000	H. 650

Avec fermeture éclair

1145080-	L. 800	H. 650
1145120-	L. 1200	H. 650
1145140-	L. 1400	H. 650
1145160-	L. 1600	H. 650
1145180-	L. 1800	H. 650
1145200-	L. 2000	H. 650

SCREENIT A40 AVEC RAIL INTÉGRÉ DE 800 MM, BLANC

Avec couture

1180080-	L. 800	H. 800
1180120-	L. 1200	H. 800
1180140-	L. 1400	H. 800
1180160-	L. 1600	H. 800
1180180-	L. 1800	H. 800
1180200-	L. 2000	H. 800

Avec fermeture éclair

1180080-	L. 800	H. 800
1180120-	L. 1200	H. 800
1180140-	L. 1400	H. 800
1180160-	L. 1600	H. 800
1180180-	L. 1800	H. 800
1180200-	L. 2000	H. 800

Pour connaître la procédure de commande, voir à la page 21.

Les supports ci-dessous correspondent aux éléments ci-dessus. Voir tous les supports aux pages 18-19.



641020
641057



642034



642075
642085

Astuce!

Vous trouvez les accessoires de cloisons et de barres d'outils dans le chapitre Toolbars/Rails/Accessoires.



Écran ScreenIT A30 avec rail Toolbar et passe-câbles avec sortie sous le bureau intégrés. Regardez la vidéo sur www.gotessons.com.

SCREENIT A30 ALL IN ONE

SCREENIT A30 ALL IN ONE

Voir la grille des tarifs aux pages 8-15.

Avec fermeture éclair

666120-	L. 1200	H. 650
666140-	L. 1400	H. 650
666160-	L. 1600	H. 650
666180-	L. 1800	H. 650
666200-	L. 2000	H. 650

Données générales: Hauteur standard à partir du haut du bureau avec le support de bureau 430 mm si le bureau fait 20 mm d'épaisseur. Charge maximale avec support de bureau: 25 kg. Consultez le schéma de répartition du poids sur www.gotessons.com/A30 Renforcé. Épaisseur totale 40 mm. Dimensions de la conduite de câble interne: 60x30 mm.

Pour connaître la procédure de commande, voir à la page 21.

Kit de montage pour écran de bureau AIO

À fixer à l'aide de vis sous le bureau, 4 pièces par colis.

643050-1 blanc -2 noir -3 argent

Console d'angle pour écran de bureau ScreenIT Standard/A30/A40

Le système de montage en angle permet de fixer plusieurs écrans en même temps. 1 fixation incluse.

642034-1 blanc -2 noir -3 argent

N'hésitez pas à compléter avec la tranchée de câbles pour obtenir tous les câbles autour du bureau en ordre. Voir la tranchée de câbles dans le chapitre Tranchée de câbles.





SCREENIT A40

ÉCRAN DE BUREAU SCREENIT A40 650 MM

Voir la grille des tarifs aux pages 8-15.

Avec couture

1043080-	L. 800	H. 650
1043120-	L. 1200	H. 650
1043140-	L. 1400	H. 650
1043160-	L. 1600	H. 650
1043180-	L. 1800	H. 650
1043200-	L. 2000	H. 650

Avec fermeture éclair

1043080-	L. 800	H. 650
1043120-	L. 1200	H. 650
1043140-	L. 1400	H. 650
1043160-	L. 1600	H. 650
1043180-	L. 1800	H. 650
1043200-	L. 2000	H. 650

ÉCRAN DE BUREAU SCREENIT A40 800 MM

Avec couture

1064080-	L. 800	H. 800
1064120-	L. 1200	H. 800
1064140-	L. 1400	H. 800
1064160-	L. 1600	H. 800
1064180-	L. 1800	H. 800
1064200-	L. 2000	H. 800

Avec fermeture éclair

1064080-	L. 800	H. 800
1064120-	L. 1200	H. 800
1064140-	L. 1400	H. 800
1064160-	L. 1600	H. 800
1064180-	L. 1800	H. 800
1064200-	L. 2000	H. 800

Les supports ci-dessous correspondent aux éléments ci-dessus.
Voir tous les supports aux pages 18-19.

(A)	(B)	(C)	(D)	(E)	(F)
641010	641025	641050	641045	643047	643046
641056	641035				
(G)	(H)	(EE)			
641020	641058	642075			
641057		642085			

SCREENIT A40 RENFORCÉ

ÉCRAN DE BUREAU SCREENIT A40 RENFORCÉ 650 MM

Avec couture

1048080-	L. 800	H. 650
1048120-	L. 1200	H. 650
1048140-	L. 1400	H. 650
1048160-	L. 1600	H. 650
1048180-	L. 1800	H. 650
1048200-	L. 2000	H. 650

Avec fermeture éclair

1048080-	L. 800	H. 650
1048120-	L. 1200	H. 650
1048140-	L. 1400	H. 650
1048160-	L. 1600	H. 650
1048180-	L. 1800	H. 650
1048200-	L. 2000	H. 650

ÉCRAN DE BUREAU SCREENIT A40 RENFORCÉ 800 MM

Avec couture

1068080-	L. 800	H. 800
1068120-	L. 1200	H. 800
1068140-	L. 1400	H. 800
1068160-	L. 1600	H. 800
1068180-	L. 1800	H. 800
1068200-	L. 2000	H. 800

Avec fermeture éclair

1068080-	L. 800	H. 800
1068120-	L. 1200	H. 800
1068140-	L. 1400	H. 800
1068160-	L. 1600	H. 800
1068180-	L. 1800	H. 800
1068200-	L. 2000	H. 800


Pour connaître la procédure de commande, voir à la page 21.

Les supports ci-dessous correspondent aux éléments ci-dessus.
Voir tous les supports aux pages 18-19.

(G)	(X)	(EE)
641020	642034	642075
641057		642085

A40 est un cadre en bois recouvert de 40 mm de matériau insonorisant et d'un tissu laminé de mousse pour une meilleure absorption du son. L'épaisseur totale de l'écran est de 50 mm. Vous avez le choix parmi différents types de textiles et vous pouvez ajouter une couture apparente ou une fermeture éclair. Charge max. 6 kg.

Astuce !
Associez les couleurs de votre écran et de votre tabouret.
Voir chapitre Sièges/Espace de rangement.



ÉCRAN DE BUREAU A40 AVEC ANGLES DROITS

L'écran de bureau A40 est disponible avec des angles droits. Lors de la commande, la référence d'article doit commencer par 50 au lieu de 10.Ex.: la référence 5043160 correspond à un écran de bureau d'une largeur de 1600 mm avec angles droits. L'écran de bureau A40 renforcé n'est pas disponible avec des angles droits.



Le modèle AT40 est un écran de bureau acoustique AT = Absorption et transmission. L'écran est composé d'une structure solide et d'un panneau acoustique de classe A et de 10 mm d'épaisseur présent de chaque côté, le tout revêtu du tissu laminé en mousse de votre choix. Épaisseur totale : 40 mm. Le modèle AT40 est également disponible au format 800 mm de haut. Contactez Gotessons pour connaître les références et les tarifs des articles.

SCREENIT AT40

SCREENIT AT40

Voir la grille des tarifs aux pages 8-15.

Avec couture

626080-	L. 800	H. 650
626120-	L. 1200	H. 650
626140-	L. 1400	H. 650
626160-	L. 1600	H. 650
626180-	L. 1800	H. 650
626200-	L. 2000	H. 650

Avec fermeture éclair

626080-	L. 800	H. 650
626120-	L. 1200	H. 650
626140-	L. 1400	H. 650
626160-	L. 1600	H. 650
626180-	L. 1800	H. 650
626200-	L. 2000	H. 650

Pour connaître la procédure de commande, voir à la page 21.

Données générales : Hauteur standard à partir du haut du bureau : 450 mm avec fixation. Avec support de bureau de 430 mm si le bureau fait 20 mm d'épaisseur. Charge max. 6 kg.

Les supports ci-dessous correspondent aux éléments ci-dessus. Voir tous les supports aux pages 18-19.

(A)	(B)	(E)	(F)	(G)	(X)	(EE)
641010	641025	643047	643046	641020	642036	642075
641056	641035			641057		642085

N'hésitez pas à compléter avec la tranchée de câbles pour obtenir tous les câbles autour du bureau en ordre. Voir la tranchée de câbles dans le chapitre Tranchée de câbles.



SCREENIT AT40 DESK TOP

Un écran de bureau AT40 plus petit, facile à placer au-dessus du bureau grâce à un kit de montage dédié. Peut également servir à séparer les espaces sur les bureaux bench. Contactez-nous ou rendez-vous sur le site www.gotessons.com.

SCREENIT AT40 DESK TOP

ÉCRAN DE BUREAU SCREENIT AT40

Voir la grille des tarifs aux pages 8-15.

Avec couture

621760-	L. 760	H. 450
626800-	L. 800	H. 450
621200-	L. 1200	H. 450
621400-	L. 1400	H. 450
621600-	L. 1600	H. 450
621800-	L. 1800	H. 450
622000-	L. 2000	H. 450

Avec fermeture éclair

621760-	L. 760	H. 450
626800-	L. 800	H. 450
621200-	L. 1200	H. 450
621400-	L. 1400	H. 450
621600-	L. 1600	H. 450
621800-	L. 1800	H. 450
622000-	L. 2000	H. 450

Fixation AT40 au-dessus du bureau

Pour les bureaux jusqu'à 22 mm d'épaisseur, 3 pièces par colis.

642050-1 blanc -2 noir -3 argent

Fixation AT40 au-dessus du bureau de plus de 1800 mm de long

Pour les bureaux jusqu'à 22 mm d'épaisseur, 3 pièces par colis.

642070-1 blanc -2 noir -3 argent

Fixation AT40 au-dessus du bureau

Pour les bureaux jusqu'à 50 mm, 2 pièces par colis.

642060-1 blanc -2 noir -3 argent

Fixation AT40 au-dessus du bureau de plus de 1800 mm de long

Pour les bureaux jusqu'à 50 mm, 3 pièces par colis.

642080-1 blanc -2 noir -3 argent



ÉCRAN SCREENIT A30 AVEC VITRE PLEXIGLAS TRANSPARENTE

A30 avec partie supérieure en plexiglas. (se commande uniquement avec couture).



ÉCRAN SCREENIT A30 AVEC VITRE PLEXIGLAS MATE

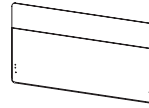


ÉCRAN SCREENIT A30 AVEC VITRE PLEXIGLAS FUMÉE

ÉCRAN SCREENIT A30 PLEXI

ÉCRAN DE BUREAU SCREENIT A30
AVEC VITRE PLEXIGLAS DE 8 MM

Voir la grille des tarifs aux pages 8-15.



Avec vitre plexiglas fumée

654080- L. 800 H. 800
654120- L. 1200 H. 800
654140- L. 1400 H. 800
654160- L. 1600 H. 800
654180- L. 1800 H. 800
654200- L. 2000 H. 800

ÉCRAN DE BUREAU SCREENIT A30 AVEC VITRE PLEXIGLAS
DE 8 MM

Avec vitre plexiglas mate

657080- L. 800 H. 800
657120- L. 1200 H. 800
657140- L. 1400 H. 800
657160- L. 1600 H. 800
657180- L. 1800 H. 800
657200- L. 2000 H. 800

ÉCRAN DE BUREAU SCREENIT A30 AVEC VITRE PLEXIGLAS
DE 8 MM

Avec vitre plexiglas fumée

658080- L. 800 H. 800
658120- L. 1200 H. 800
658140- L. 1400 H. 800
658160- L. 1600 H. 800
658180- L. 1800 H. 800
658200- L. 2000 H. 800

Pour connaître la procédure de commande, voir à la page 21.

Données générales: Hauteur standard à partir du haut du bureau 600 mm avec fixation. Avec support de bureau de 580 mm si le bureau fait 20 mm d'épaisseur. Charge max. 6 kg. Hauteur A30: 550 mm, hauteur plexi: 250 mm Hauteur totale: 800 mm. Épaisseur totale de l'écran 40 mm.

Les supports ci-dessous correspondent aux éléments ci-dessus.
Voir tous les supports aux pages 18-19.

(A)	(B)	(C)	(D)	(E)	(F)
641010	641025	641050	641045	643047	643046
641056	641035				
(G)	(H)	(X)	(EE)		
641020	641058	642034	642075		
641057			642085		

Astuces !

L'écran de bureau ScreenIT A30 avec vitre en plexiglas est également disponible en cloison. Voir à la page 48.

Astuce!

Vous trouvez les accessoires de cloisons et de barres d'outils dans le chapitre Toolbars/Rails/Accessoires.



Écran de bureau en acrylique. Ces écrans sont disponibles en vitre plexiglas transparente, mate et fumée.



Transparent



Mat



Fumé



ÉCRAN EN PLEXIGLAS SÉRIGRAPHIÉ

Contactez-nous pour connaître les options de sérigraphie possibles pour ajouter un effet visuel à votre espace de travail.

ÉCRAN SCREENIT PLEXI

Écran de bureau ScreenIT Plexi 5 mm

Écran de bureau en feuille d'acrylique de 5 mm. Hauteur standard à partir du haut du bureau 450 mm (avec fixation de bureau).

631080	L. 800	H. 650	transparent
631120	L. 1200	H. 650	transparent
631140	L. 1400	H. 650	transparent
631160	L. 1600	H. 650	transparent
631180	L. 1800	H. 650	transparent

633080	L. 800	H. 650	mat
633120	L. 1200	H. 650	mat
633140	L. 1400	H. 650	mat
633160	L. 1600	H. 650	mat
633180	L. 1800	H. 650	mat

635080	L. 800	H. 650	fumé
635120	L. 1200	H. 650	fumé
635140	L. 1400	H. 650	fumé
635160	L. 1600	H. 650	fumé
635180	L. 1800	H. 650	fumé

Écran de bureau ScreenIT Plexi 8 mm

Écran de bureau en feuille d'acrylique de 8 mm. Hauteur standard à partir du haut du bureau 450 mm (avec fixation de bureau).

637080	L. 800	H. 650	transparent
637120	L. 1200	H. 650	transparent
637140	L. 1400	H. 650	transparent
637160	L. 1600	H. 650	transparent
637180	L. 1800	H. 650	transparent

638080	L. 800	H. 650	mat
638120	L. 1200	H. 650	mat
638140	L. 1400	H. 650	mat
638160	L. 1600	H. 650	mat
638180	L. 1800	H. 650	mat

639080	L. 800	H. 650	fumé
639120	L. 1200	H. 650	fumé
639140	L. 1400	H. 650	fumé
639160	L. 1600	H. 650	fumé
639180	L. 1800	H. 650	fumé

Pour d'autres fixations, contactez Gotessons.

Kit de fixation pour ScreenIT Plexi, 2 pièces

Pour les bureaux jusqu'à 42 mm, 2 pièces par colis.

641080-1 blanc -2 noir -3 argent

Kit de fixation pour ScreenIT Plexi, 3 pièces

Pour les bureaux jusqu'à 42 mm, 3 pièces par colis.

641081-1 blanc -2 noir -3 argent

Supports pour ScreenIT Plexi

À fixer à l'aide de vis sous le bureau, 2 pièces par colis.

641082-1 blanc -2 noir -3 argent

Support de bureau pour ScreenIT Plexi, 3 pièces

À fixer à l'aide de vis sous le bureau, 3 pièces par colis.

641083-1 blanc -2 noir -3 argent

Système de fixation de la gouttière au bureau avec trou

À fixer à l'aide de vis sous le bureau, 2 pièces par colis.

641084-1 blanc -3 argent

Système de fixation de la gouttière au bureau avec trou, 3 pièces

À fixer à l'aide de vis sous le bureau, 3 pièces par colis.

641086-1 blanc -3 argent

Support de bureau avec renforcement pour une poutre pour ScreenIT Plexi

À l'aide de vis sous le bureau. 2 pièces par colis.

641087-1 blanc -2 noir -3 argent

Support de bureau avec renforcement pour une poutre pour ScreenIT Plexi, 3 pièces

À l'aide de vis sous le bureau. 3 pièces par colis.

641088-1 blanc -2 noir -3 argent

Pour les autres montures, contactez Götessons.

Astuce!

Vous trouvez les accessoires de cloisons et de barres d'outils dans le chapitre Toolbars/Rails/Accessoires.



Cabine reliées avec fermeture éclair. En standard, les écrans latéraux mesurent 800 mm de largeur. Pas disponible avec une fermeture éclair en forme d'arête. Veuillez nous contacter pour connaître les autres mesures.

CABINE DE BUREAU

CABINE DE BUREAU SCREENIT A30 650 MM

Avec couture+
fermeture éclair

855120-	L. 1200	H. 650
855140-	L. 1400	H. 650
855160-	L. 1600	H. 650
855180-	L. 1800	H. 650

Voir la grille des tarifs aux pages 8-15.



CABINE DE BUREAU SCREENIT A30 800 MM

Avec couture+fermeture éclair

1181120-	L. 1200	H. 800
1181140-	L. 1400	H. 800
1181160-	L. 1600	H. 800
1181180-	L. 1800	H. 800

Pour connaître la procédure de commande, voir à la page 21.

Caractéristiques: Hauteur standard: 650 mm à partir du haut du bureau, 450 mm avec fixation. Avec fixation au bureau, 430 mm pour un bureau de 20 mm d'épaisseur. Hauteur standard : 800 mm à partir du haut du bureau, 600 mm avec fixation. Avec support de bureau, 580 mm pour un bureau de 20 mm d'épaisseur. D: 20 mm. Charge max. 6 kg.

Les supports ci-dessous correspondent aux éléments ci-dessus.
Voir tous les supports aux pages 18-19.

(Y)	(Z)	(A)	(A)	(CC)	(EE)
641068	641071	641069	642027	642075 642085	642075 642085



La version bureau de notre célèbre solution Peak Design Booth – les écrans latéraux légèrement inclinés s'associent à un écran frontal droit pour apporter un côté dynamique à votre espace de travail. Optez pour une hauteur de 650 mm ou de 800 mm et faites votre choix parmi quatre largeurs différentes en fonction de vos espaces. Jouez avec des cabines de différentes couleurs ou utilisez une seule tonalité pour créer une séparation dans vos espaces.

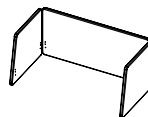
CABINE DE BUREAU

PEAK DESK SCREEN BOOTH 650 MM

Avec couture+fermeture éclair

108120-	L. 1200	H. 650
108140-	L. 1400	H. 650
108160-	L. 1600	H. 650
108180-	L. 1800	H. 650

Voir la grille des tarifs aux pages 8-15.



PEAK DESK SCREEN BOOTH 800 mm

Avec couture+fermeture éclair

109120-	L. 1200	H. 800
109140-	L. 1400	H. 800
109160-	L. 1600	H. 800
109180-	L. 1800	H. 800

Pour connaître la procédure de commande, voir à la page 21.

Données générales: Hauteur standard : 650 mm à partir du haut du bureau, 450 mm avec fixation. Avec support de bureau de 430 mm si le bureau fait 20 mm d'épaisseur. Hauteur standard de 800 mm à partir du haut du bureau 600 mm avec fixation. Avec support de bureau, 580 mm pour un bureau de 20 mm d'épaisseur. Charge max. 6 kg. Épaisseur totale de l'écran 40 mm.

Les supports ci-dessous correspondent aux éléments ci-dessus.
Voir tous les supports aux pages 18-19.

(Y)	(Z)	(A)	(A)	(CC)	(EE)
641068	641071	641069	642027	642075 642085	642075 642085



Écran fixé au-dessus du bureau. Peut être installé à l'aide de fixations ou de tiges sur ou à travers le bureau. Peut également être placé sur le bureau.

ÉCRAN AU-DESSUS DU BUREAU SCREENIT A30

ÉCRAN AU-DESSUS DU BUREAU SCREENIT A30

Voir la grille des tarifs aux pages 8-15.

Avec couture

857076-	L. 760	H. 450
857080-	L. 800	H. 450
857120-	L. 1200	H. 450
857140-	L. 1400	H. 450
857160-	L. 1600	H. 450
857180-	L. 1800	H. 450
857200-	L. 2000	H. 450

Avec fermeture éclair

857076-	L. 760	H. 450
857080-	L. 800	H. 450
857120-	L. 1200	H. 450
857140-	L. 1400	H. 450
857160-	L. 1600	H. 450
857180-	L. 1800	H. 450
857200-	L. 2000	H. 450

Pour connaître la procédure de commande, voir à la page 21.

Les supports ci-dessous correspondent aux éléments ci-dessus.
Voir tous les supports aux pages 18-19.

EE	GG	HH	JJ	KK	
642075	642090	642088	642095	642089	642093
642085					



Écran de bureau permettant de diviser l'espace au-dessus du bureau. La hauteur s'adapte, permettant ainsi d'associer l'écran avec un écran de bureau installé à l'aide de fixations. Épaisseur totale: 40 mm.

ÉCRAN LATÉRAL SCREENIT A30

ÉCRAN LATÉRAL SCREENIT A30

Voir la grille des tarifs aux pages 8-15.

Avec couture

760450-	L. 760	H. 450
800450-	L. 800	H. 450

Avec fermeture Éclair

760450-	L. 760	H. 450
800450-	L. 800	H. 450

Pour connaître la procédure de commande, voir à la page 21.

Les supports ci-dessous correspondent aux éléments ci-dessus.
Voir tous les supports aux pages 18-19.

P	Q	R	S	T	U	EE
642068	642082	642083	643011	643012	643013	642075
						642085


N'hésitez pas à compléter avec la tranchée de câbles pour obtenir tous les câbles autour du bureau en ordre.
Voir la tranchée de câbles dans le chapitre
Tranchée de câbles.




La gamme Silent Express est composée d'un cadre en bois et d'un panneau acoustique de 30 mm d'épaisseur. L'écran est revêtu du tissu non laminé Cool dans l'un des quatre coloris proposés ci-dessous, avec une couture identique au tissu. Épaisseur totale : 32 mm. Charge max. 0 kg. La gamme Silent Express est disponible en stock.




Cool Beige



Cool Gris clair



Cool Gris foncé



Cool Bleu

SILENT EXPRESS



Silent Express

510080-90	L. 800	H. 650	beige
510140-90	L. 1400	H. 650	beige
510160-90	L. 1600	H. 650	beige
510180-90	L. 1800	H. 650	beige

Silent Express

510080-91	L. 800	H. 650	gris clair
510140-91	L. 1400	H. 650	gris clair
510160-91	L. 1600	H. 650	gris clair
510180-91	L. 1800	H. 650	gris clair

Silent Express

510080-92	L. 800	H. 650	gris foncé
510140-92	L. 1400	H. 650	gris foncé
510160-92	L. 1600	H. 650	gris foncé
510180-92	L. 1800	H. 650	gris foncé

Silent Express

510080-93	L. 800	H. 650	bleu
510140-93	L. 1400	H. 650	bleu
510160-93	L. 1600	H. 650	bleu
510180-93	L. 1800	H. 650	bleu

Uniquement disponible dans les quatre coloris du tissu Cool présenté ci-dessous. Suspension d'accessoires impossible. Épaisseur totale : 32 mm. Épaisseur de bureau 20 mm compatible avec les dimensions suivantes. Écrans H. 650 mm : Fixation = H. 450 mm au-dessus du bureau. Support de bureau = H. 430 mm au-dessus du bureau.

Les supports ci-dessous correspondent aux éléments ci-dessus. Voir tous les supports aux pages 18-19.

(A)

641010

(B)

641025

(E)

643047

(F)

643046

(G)

641020

(EE)

642075
642085





FOLDIT

Écrans portatifs et pliables idéals pour les examens, les petits espaces de travail et la séparation temporaire de grandes tables. Structure solide de 3 mm recouverte d'un tissu laminé de mousse de 10 mm. Épaisseur totale : 13 mm.

FOLDIT BASIC FELT

Écran de bureau portatif en feutre pressé, fabriqué à partir de fibres de polyester 100 % recyclées. Facile à plier et à retirer. Deux tailles disponibles et trois couleurs.

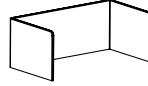


Crochet FoldIT Basic Felt

FOLDIT

FoldIT

Voir la grille des tarifs aux pages 8-15.



629500-
621160-
621470-

Mesure: 629500= L. 940 H. 410 P. 520
621470= L. 1440 H. 410 P. 720
621160= L. 1140 H. 410 P. 620



Support de raccordement pour FoldIT

Permet de relier plusieurs écrans entre eux.

642072-2

noir

Pour connaître la procédure de commande, voir à la page 21.

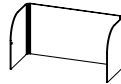
Remarque: Se commande uniquement avec couture apparente.
Mesures extérieures spécifiées. 13 mm d'épaisseur.

FOLDIT BASIC FELT

FoldIT Basic Felt

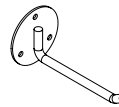
Fabriqué en feutre pressé à partir de fibres de polyester 100 % recyclées.

621420	L. 500	H. 420	P. 400	gris foncé
621420-1	L. 500	H. 420	P. 400	gris clair
621420-2	L. 500	H. 420	P. 400	rouge



621820	L. 900	H. 420	P. 400	gris foncé
621820-1	L. 900	H. 420	P. 400	gris clair
621820-2	L. 900	H. 420	P. 400	rouge

Mesures extérieures spécifiées. 9 mm d'épaisseur.




Crochet FoldIT Basic Feutre

Peut supporter jusqu'à 10 écrans FoldIT Basic Felt.
L. 60 H. 60 P. 117

671077-1 blanc -2 noir -3 argent







TOOLBARS, RAILS ET ACCESSOIRES

Les barres toolbars vous permettent de créer un poste de travail pratique et efficace. Tous les accessoires sont à portée de main et placés sur trois niveaux suspendus. Ainsi, l'espace de votre bureau reste clair et exploitable.



RAIL DOUBLE FREEWALL

La barre d'outils compatible avec tous les accessoires. Ce rail comporte un double profilé dissimulant les vis de fixation. Hauteur de montage conseillée: 310 mm au-dessus du bureau, jusqu'en haut du Freewall.



FREEWALL

La barre d'outils peut être vissée sur l'écran A30 renforcé avec une charge maximale de 25 kg. Tous les accessoires aux pages 42-44 conviennent au Freewall, Liné 4Way et la plupart des autres rails doubles. La barre d'outils Freewall peut également être fixée directement au mur ou à d'autres surfaces solides et verticales. Hauteur de montage conseillée: 310 mm au-dessus du bureau, jusqu'en haut du Freewall.

FREEWALL

Rail double Freewall
Compatible avec les écrans de bureau ScreenIT Standard, A30 renforcé et à montage mural.



Rail en aluminium extrudé, 2 caches d'extrémité et vis inclus.

676075	L. 750	H. 80	P. 16	argent
676075-1	L. 750	H. 80	P. 16	blanc*
676115	L. 1150	H. 80	P. 16	argent
676115-1	L. 1150	H. 80	P. 16	blanc*
676135	L. 1350	H. 80	P. 16	argent
676135-1	L. 1350	H. 80	P. 16	blanc*
676155	L. 1550	H. 80	P. 16	argent
676155-1	L. 1550	H. 80	P. 16	blanc*
676175	L. 1750	H. 80	P. 16	argent
676175-1	L. 1750	H. 80	P. 16	blanc*
676195	L. 1950	H. 80	P. 16	argent
676195-1	L. 1950	H. 80	P. 16	blanc*

Freewall
Compatible avec l'écran de bureau ScreenIT Standard et montage mural.



Rail en aluminium extrudé, 2 caches d'extrémité et vis inclus. Charge max. 6 kg/ScreenIT Standard, Charge max. 25 kg ScreenIT Standard Renforcé. La charge maximale dépend du matériau du mur.

670075	L. 750	H. 60	P. 14	argent
670075-1	L. 750	H. 60	P. 14	blanc*
670115	L. 1150	H. 60	P. 14	argent
670115-1	L. 1150	H. 60	P. 14	blanc*
670135	L. 1350	H. 60	P. 14	argent
670135-1	L. 1350	H. 60	P. 14	blanc*
670155	L. 1550	H. 60	P. 14	argent
670155-1	L. 1550	H. 60	P. 14	blanc*
670175	L. 1750	H. 60	P. 14	argent
670175-1	L. 1750	H. 60	P. 14	blanc*
670195	L. 1950	H. 60	P. 14	argent
670195-1	L. 1950	H. 60	P. 14	blanc*

Freewall Compatible
Compatible avec l'écran de bureau ScreenIT A30/A40 Renforcé.



Rail en aluminium extrudé, 2 caches d'extrémité et vis inclus. Charge max. 25 kg.

671075	L. 750	H. 60	P. 14	argent
671075-1	L. 750	H. 60	P. 14	blanc*
671115	L. 1150	H. 60	P. 14	argent
671115-1	L. 1150	H. 60	P. 14	blanc*
671135	L. 1350	H. 60	P. 14	argent
671135-1	L. 1350	H. 60	P. 14	blanc*
671155	L. 1550	H. 60	P. 14	argent
671155-1	L. 1550	H. 60	P. 14	blanc*
671175	L. 1750	H. 60	P. 14	argent
671175-1	L. 1750	H. 60	P. 14	blanc*
671195	L. 1950	H. 60	P. 14	argent
671195-1	L. 1950	H. 60	P. 14	blanc*

*Délai de livraison 5 à 10 jours.

Vous trouverez tous les accessoires de support aux pages 42-44.

Tipp! Für Reelinge ist unser D-Zine Toolbar 3 der beliebteste Monitorarm. Siehe Seite 25.





Le fait de créer un 3^{ème} niveau stable permet d'agrandir l'espace de travail et constitue une solution idéale lorsque vous travaillez avec plusieurs moniteurs. Charge max. 100 kg. Sélectionnez les accessoires requis aux pages 42-44.



Avec des montants de 700 mm, un rail de barre d'outils et six barres d'outils D-Zine 1 pour les moniteurs. Les montants et rails sont disponibles dans différentes longueurs et hauteurs.



BARRE D'OUTILS LINJÉ 4WAY

Avec cinq moniteurs.

Petite fixation

BARRE D'OUTILS LINJÉ 4WAY



BARRE D'OUTILS LINJÉ 4WAY

Rail de barre d'outils avec 2 montants de 400 mm et 2 fixations de bureau. Pour les bureaux jusqu'à 45 mm.

692140	Fixation 1400 mm	argent
692140-1	Fixation 1400 mm	blanc*
692160	Fixation 1600 mm	argent
692160-1	Fixation 1600 mm	blanc*
692180	Fixation 1800 mm	argent
692180-1	Fixation 1800 mm	blanc*

BARRE D'OUTILS LINJÉ 4WAY

Comme l'illustrent toutes les images, les petites fixations sont plus discrètes. Pour les bureaux jusqu'à 42 mm.

694140	Petite fixation 1400 mm	argent
694140-1	Petite fixation 1400 mm	blanc*
694160	Petite fixation 1600 mm	argent
694160-1	Petite fixation 1600 mm	blanc*
694180	Petite fixation 1800 mm	argent
694180-1	Petite fixation 1800 mm	blanc*

BARRE D'OUTILS LINJÉ 4WAY

Rail de barre d'outils avec 2 montants de 400 mm et 2 supports de bureau.

693140	Support de bureau 1400 mm	argent
693140-1	Support de bureau 1400 mm	blanc
693160	Support de bureau 1600 mm	argent
693160-1	Support de bureau 1600 mm	blanc
693180	Support de bureau 1800 mm	argent
693180-1	Support de bureau 1800 mm	blanc

Les montants et bras sont en aluminium extrudé. Les fixations sont en aluminium moulé. Pour connaître la longueur des rails, rendez-vous sur www.gotessons.com.

Vous trouverez tous les accessoires de support aux pages 42-44.



Fixation Linjé

20 mm à partir du bureau.

66001	argent
66001-1	blanc



Petite fixation Linjé

10 mm à partir du bureau.

66123	noir
66123-1	blanc



Support de bureau Linjé

66002	argent
66002-1	blanc



Rail Linjé

689140	L. 1200	H. 80	P. 20	argent
689140-1	L. 1200	H. 80	P. 20	blanc*
689160	L. 1400	H. 80	P. 20	argent
689160-1	L. 1400	H. 80	P. 20	blanc*
689180	L. 1600	H. 80	P. 20	argent
689180-1	L. 1600	H. 80	P. 20	blanc*




Montant Linjé

692040	L. 49	H. 400	P. 49	argent
692040-1	L. 49	H. 400	P. 49	blanc*
692070	L. 49	H. 700	P. 49	argent
692070-1	L. 49	H. 700	P. 49	blanc*

*Délai de livraison 5 à 10 jours.



Plateau d'ordinateur pour bras de moniteur



Support de protège-documents pour bras de moniteur



Support de protège-document avec fixation



Porte-stylos



Lampe Tulip sur un écran A30 avec rail intégré.

Astuce!
Découvrez la lampe Tulip, Voir chapitre Éclairage.

ACCESSOIRES TOOLBAR

Plateau d'ordinateur pour bras de moniteur

À monter sur un bras à part. Compatible avec VESA 100. Velcro et élastiques inclus. Voir photo à la page 42.

L. 350 H. 320

671097

argent

671097-1

blanc

671097-2

noir



Support de protège-documents pour bras de moniteur

Protège-document pour 10 chemises en plastique (A4) max. À fixer sur un bras articulé.

L. 156 H. 352 P. 27

671090

argent

671090-1

blanc

671090-2

noir



Support de protège-documents avec fixation

À fixer sur la barre d'outils ou le rail Freewall. Pour 10 chemises en plastique (A4) max.

L. 156 H. 352

671050

argent

671050-1

blanc

Chemise en plastique A4 pour protège-documents

671080

transparent



Porte-stylos

L. 62 H. 80 P. 68

671081

argent

671081-1

blanc



Tulip Lampe De Bureau LED

Lampe de bureau avec chargeur USB. Comporte une fiche non reliée à la terre 1,9 m câble.

821005

blanc/noir



Plateau pour rail de barre d'outils lampe Tulip

L. 172 H. 190 P. 30

671087-1

blanc



Toolbar Light

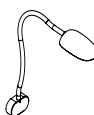
Longueur de câble 1,90 m avec raccord USB à l'extrémité. Adaptateur secteur pour prise murale inclus.

821060-1

blanc

821060-3

argent



TOOLBAR LIGHT


Ajoutez une lampe pour barre suspendue Toolbar Light à n'importe lequel de nos rails. Vous découvrirez ainsi en quoi un bon éclairage créer un meilleur environnement de travail. Maintenez le bouton marche/arrêt enfoncé pour régler l'intensité en fonction de vos besoins et de vos activités. La lampe est disponible en blanc et argent. Puissance : 4,5 W. Flux lumineux maxi. : 540 lm. Temp. de couleur : 4 000 K. Intensité maxi. : 520 lx à une hauteur de 60 cm. Angle de rayonnement : 95°.





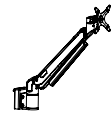
BARRE D'OUTILS ZAP 3

Un bras de moniteur stable et ergonomique qui vous permet de libérer de l'espace sur votre bureau. La capacité du bras est ajustée grâce à un ressort mécanique. Inclut un passe-câbles noir avec fermeture éclair blanche en forme d'arête.



BARRE ZAP 3

BRAS DE BARRE D'OUTILS



ZAP Toolbar 3

Hauteur réglable. Porte-outils inclus. Capacité du bras 1,5-7 kg.
L. 505 H. 399

616525
616525-1
616525-2

argent
blanc
noir



Barre d'outils D-Zine 1

Poids max. 12 kg.
L. 130 H. 135

611525
611525-1
611525-2

argent
blanc
noir



Barre d'outils D-Zine 2

Poids max. 12 kg.
L. 315 H. 135

611526
611526-1
611526-2

argent
blanc
noir



Barre d'outils D-Zine 3

Hauteur réglable. Porte-outils inclus. Capacité du bras 1,5-8,5 kg.
L. 470 H. 360

611325
611325-1
611325-2

argent
blanc
noir



Plateau d'ordinateur pour bras de moniteur

À monter sur un bras à part. Compatible avec VESA 100. Velcro et élastiques inclus. Voir photo à la page 42.
L. 350 H. 320

671097
671097-1
671097-2

argent
blanc
noir

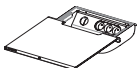
Pour adaptateur VESA, voir à la page 145.

Barre d'outils D-Zine 3

Barre d'outils D-Zine 2

Barre d'outils D-Zine 1





Power Shelf

L'étagère coulisse vers l'avant. Lorsqu'elle est fermée, tous les câbles sont cachés. L'étagère avec prises comprend 3 prises électriques et un orifice destiné aux câbles rétractables. Prises schuko CE standard. Pour obtenir d'autres prises, demandez-nous un devis.

L. 370 H. 115 P. 300

673003
673003-1

argent
blanc



Petit support d'ordinateur portable

L. 360 H. 50 P. 290

671010 argent
671010-1 blanc

Grand support d'ordinateur portable

L. 460 H. 50 P. 370

671020 argent
671020-1 blanc



Bac à courrier

L. 320 H. 65 P. 250

671040 argent
671040-1 blanc



Bannettes

L. 340 H. 250 P. 260

671070 argent
671070-1 blanc



Étagère pour dossiers

L. 320 H. 250 P. 260

671084 argent
671084-1 blanc



Étagère pour dossiers réglable

L. 340 H. 250 P. 250

671085 argent
671085-1 blanc



Support de dossiers (9 dossiers sont inclus)

L. 385 H. 300 P. 256

671083 argent
671083-1 blanc



Tableau magnétique

L. 280 H. 282

671030 argent
671030-11 blanc


Kit d'accessoires pour tableaux en verre

Contenu: brosse, 4 marqueurs et 10 aimants.

101050




Plexitop flexible pour le blindage entre les bureaux. Le plexitop fumé limite l'entrée de la lumière, facile à déplacer. Peut être placé sur les écrans ScreenIT A30 pour augmenter la hauteur.



Pince réglable qui peut être utilisée sur plusieurs écrans différents.

Accessoires à pendre sur l'écran. Disponibles en métal et plexiglas transparent pour écran ScreenIT standard et ScreenIT A30. Rail pas nécessaires.



ACCESSOIRES POUR ÉCRANS

Vitre plexitop 8 mm

451080	L. 800	H. 250	P. 8	transparent
451100	L. 1000	H. 250	P. 8	transparent
451120	L. 1200	H. 250	P. 8	transparent
451140	L. 1400	H. 250	P. 8	transparent
451160	L. 1600	H. 250	P. 8	transparent
451180	L. 1800	H. 250	P. 8	transparent
451200	L. 2000	H. 250	P. 8	transparent
452080	L. 800	H. 250	P. 8	mat
452100	L. 1000	H. 250	P. 8	mat
452120	L. 1200	H. 250	P. 8	mat
452140	L. 1400	H. 250	P. 8	mat
452160	L. 1600	H. 250	P. 8	mat
452180	L. 1800	H. 250	P. 8	mat
452200	L. 2000	H. 250	P. 8	mat
453080	L. 800	H. 250	P. 8	fumé
453100	L. 1000	H. 250	P. 8	fumé
453120	L. 1200	H. 250	P. 8	fumé
453140	L. 1400	H. 250	P. 8	fumé
453160	L. 1600	H. 250	P. 8	fumé
453180	L. 1800	H. 250	P. 8	fumé
453200	L. 2000	H. 250	P. 8	fumé



Fixation pour vitre plexitop

Adaptée aux écrans ScreenIT A30. 2 pièces par colis.

642074-1 blanc -2 noir

Fixation pour vitre plexitop de plus de 1600 mm

Adaptée aux écrans ScreenIT A30. 3 pièces par colis.

642076-1 blanc -2 noir

Fixation de bureau réglable pour vitre Plexitop

Compatible avec les écrans ScreenIT AT40 et ScreenIT Standard renforcé.

643041-1 blanc -2 noir

643042-1 blanc -2 noir Pour Plexitop plus large que 1600 mm

Fixation de bureau réglable pour vitre Plexitop

Compatible avec les écrans ScreenIT A30 et ScreenIT A40.

643043-1 blanc -2 noir

643044-1 blanc -2 noir Pour Plexitop plus large que 1600 mm



Porte-nom en plexiglas pour ScreenIT Standard

Avec porte-cartes de visite.

637103 L. 130 H. 63 transparent

Porte-nom en plexiglas pour ScreenIT A30

Avec porte-cartes de visite.

637104 L. 130 H. 63 transparent

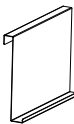


Tableau blanc pour ScreenIT Standard

Tableau blanc magnétique en métal.

648105 L. 500 H. 350 P. 53 blanc

Tableau blanc pour ScreenIT A30

Tableau blanc magnétique en métal.

648106 L. 500 H. 350 P. 53 blanc

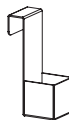


Tableau blanc pour ScreenIT A30

Tableau blanc magnétique en métal.

637106 L. 90 H. 252 P. 90 transparent

637114-1 blanc -2 noir -3 argent

Porte-stylos pour ScreenIT A30

Porte-stylos en métal ou plexiglas transparent à pendre sur l'écran.

637105 L. 90 H. 253 P. 90 transparent

637111-1 blanc -2 noir -3 argent



Plateau A4 pour ScreenIT Standard

Plateau A4 en métal ou plexiglas transparent à pendre sur l'écran.

637108 L. 320 H. 253 P. 80 transparent

637115-1 blanc -2 noir -3 argent

Plateau A4 en plexiglas pour ScreenIT A30

Plateau A4 en métal ou plexiglas transparent à pendre sur l'écran.

637107 L. 320 H. 253 P. 116 transparent

637112-1 blanc -2 noir -3 argent



Étagère A4 pour ScreenIT Standard

Étagère A4 en métal à pendre sur l'écran. L. 326 H. 150 P. 256

637116-1 blanc -2 noir -3 argent

Étagère A4 pour ScreenIT A30

Étagère A4 en métal à pendre sur l'écran. L. 326 H. 150 P. 256

637113-1 blanc -2 noir -3 argent



Crochet pour ScreenIT A30

Crochet en métal à pendre sur l'écran et destiné à accrocher.

L. 60 H. 101 P. 48

671098 argent -1 blanc -2 noir




Tableau blanc pour cloison ScreenIT A30

Tableau blanc magnétique en métal.

648103 L. 700 H. 900 P. 53 blanc

648104 L. 700 H. 700 P. 53 blanc

COMPARER LES ÉCRANS

PAGE	ÉCRAN DE BUREAU
25	 <p>SCREENIT A30 FLEXIBLE Multifonction sans trous. Cet écran peut être utilisé comme écran de bureau, comme cloison ou comme écran mural.</p>
48	 <p>CLOISON SCREENIT A30 Cadre en bois recouvert d'une mousse insonorisante et anti-allergique et d'un tissu laminé de mousse. Épaisseur totale: 40 mm.</p>
48	 <p>CLOISON SCREENIT A30 AVEC VITRE PLEXI ScreenIT A30 avec partie supérieure en plexiglas. Une solution alliant à la perfection isolation phonique et visibilité.</p>
49	 <p>SCREENIT A30/A40 CLOISON ANGLE DROIT La cloison A40 à angle droit est un écran rectangulaire élégant et un isolant acoustique/ une cloison efficaces d'une épaisseur totale 40 mm (A30) ou 50 mm (A40).</p>
50-51	 <p>THE RISING Une cloison dont vous pouvez ajuster la hauteur en fonction de vos envies. L'écran est un ScreenIT A30.</p>
52-54	 <p>SCREENIT A30 CABINE ASSEMBLABLE CLOISON INSONORISANTE Les cloisons sont reliées par une fermeture éclair afin de prendre la forme d'une cabine sur des talons.</p>
53	 <p>SCREENIT HEALTH & CARE Construit avec un cadre en bois de 30mm et recouvert de vinyle qui peut facilement être désinfecté et essuyé avec un produit à base d'alcool. Peuvent être reliés entre eux par des boutons-pression.</p>
55	 <p>SCREENIT A30 TOWER BOOTH Les cloisons de la cabine pour classeur sont dotées de doubles demies fermetures éclair, permettant ainsi d'ajouter des cloisons afin de créer et de relier plusieurs postes de travail.</p>
56-57	 <p>A30 PEAK DESIGN BOOTH Peak Design Booth est une solution de cabine dotée d'un écran légèrement incliné pour créer une impression de dynamisme et d'ouverture.</p>

Lisez plus et comparez les cloisons et cabines dans le chapitre Écran Tableau.



CLOISON DE BUREAU ET CABINES

Dans le paysage des bureaux ouverts d'aujourd'hui, les cloisons peuvent faire la grande différence pour le climat de travail. Des écrans qui forment une pièce dans la pièce, des écrans qui prennent en charge le bruit et le buzz des machines de bureau, écrivent sur les claviers et parlent aux collègues. Tout, des écrans flexibles au diviseur de pièce et aux cabines peuvent être trouvés sur ces pages.

PROCÉDURE DE COMMANDE

DES ÉCRANS

1. SÉLECTIONNEZ L'ÉCRAN ET SA TAILLE

2. SÉLECTIONNEZ LA COULEUR DE L'ÉCRAN

Reportez-vous à la palette de couleurs aux pages 8-15.
(Tout changement sera facturé 56 EUR).

3. SÉLECTIONNEZ LA COULEUR DE LA FERMETURE ÉCLAIR OU DE LA COUTURE APPARENTE

Reportez-vous à la palette de couleurs à la page 15.

4. SÉLECTIONNEZ LES FIXATIONS OU SUPPORTS

Reportez-vous aux pages 18-19.

Précisez la référence, comme suit :
Taille de l'écran de bureau - couleur du tissu - couleur de la fermeture éclair/couture apparente. Exemple : 644140 - 01 - 101.
Le code couleur entre parenthèses est le code couleur du fabricant de textile.
N'utilisez pas ce code pour les commandes.

DES CABINES

1. SÉLECTIONNEZ L'ÉCRAN ET SA TAILLE

2. SÉLECTIONNEZ LA COULEUR DE L'ÉCRAN

Reportez-vous à la palette de couleurs aux pages 8-15.
(Veuillez nous contacter pour connaître les autres tissus, couleurs et tailles. Tout changement sera facturé 56 EUR.)

3. SÉLECTIONNEZ LA COULEUR DE LA COUTURE APPARENTE SUR L'ÉCRAN

Reportez-vous à la palette de couleurs à la page 15.

4. SÉLECTIONNEZ LA FERMETURE RELIANT LES ÉCRANS

Reportez-vous à la palette de couleurs à la page 15.

5. SÉLECTIONNEZ LES FIXATIONS OU SUPPORTS (ÉCRAN DE BUREAU UNIQUEMENT)

Reportez-vous aux pages 18-19.

Précisez la référence, comme suit :
Cabine - couleur du tissu - couleur de la couture apparente - couleur de la fermeture éclair.
Exemple : 1178160 - 14 - 206 - 101.
Le code couleur entre parenthèses est le code couleur du fabricant de textile. N'utilisez pas ce code pour les commandes.

Les écrans et les textiles ci-dessous sont labellisés Nordic Ecolabel en combinaison les uns avec les autres.

ÉCRANS

Cabine ScreenIT A30

TEXTILES

Event Screen +

Mica

Xpress

Cara

Rivet

Twist

Bond

Synergy

Remix 3





La cloison A30 fournit une protection stable, élégante et pratique dans les espaces de travail ouverts.
Épaisseur totale 40 mm.

CLOISON SCREENIT A30

ScreenIT A30 Cloison

Voir la grille des tarifs aux pages 8-15.



Avec couture

632120-	L. 800	H. 1200
632140-	L. 800	H. 1400
632160-	L. 800	H. 1600
632180-	L. 800	H. 1800
634120-	L. 1000	H. 1200
634140-	L. 1000	H. 1400
634160-	L. 1000	H. 1600
636120-	L. 1200	H. 1200
636140-	L. 1200	H. 1400
636160-	L. 1200	H. 1600
669120-	L. 1400	H. 1200
669140-*	L. 1400	H. 1400
669160-*	L. 1400	H. 1600
669180-*	L. 1400	H. 1800
653120-	L. 1600	H. 1200
653140-*	L. 1600	H. 1400
653160-*	L. 1600	H. 1600

Avec fermeture éclair

632120-	L. 800	H. 1200
632140-	L. 800	H. 1400
632160-	L. 800	H. 1600
632180-	L. 800	H. 1800
634120-	L. 1000	H. 1200
634140-	L. 1000	H. 1400
634160-	L. 1000	H. 1600
636120-	L. 1200	H. 1200
636140-	L. 1200	H. 1400
636160-	L. 1200	H. 1600
669120-	L. 1400	H. 1200
669140-*	L. 1400	H. 1400
669160-*	L. 1400	H. 1600
669180-*	L. 1400	H. 1800
653120-	L. 1600	H. 1200
653140-*	L. 1600	H. 1400
653160-*	L. 1600	H. 1600

Pour connaître la procédure de commande, voir à la page 47.

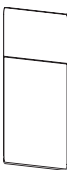


Cloison A30 avec partie supérieure en plexiglas. Parfait lorsque vous souhaitez être vu, mais ne pas être entendu (se commande uniquement avec couture apparente).

CLOISON SCREENIT A30 AVEC VITRE PLEXI

ScreenIT A30 cloison avec vitre transparent plexi

Voir la grille des tarifs aux pages 8-15.



Avec couture



156120-	L. 800	H. 1200
156140-	L. 800	H. 1400
156160-	L. 800	H. 1600
156180-	L. 800	H. 1800
143120-	L. 1000	H. 1200
143140-	L. 1000	H. 1400
143160-	L. 1000	H. 1600
147120-	L. 1200	H. 1200
147140-	L. 1200	H. 1400
147160-	L. 1200	H. 1600
150120-	L. 1400	H. 1200
150140-*	L. 1400	H. 1400
150160-*	L. 1400	H. 1600
150180-*	L. 1400	H. 1800
153120-	L. 1600	H. 1200
153140-*	L. 1600	H. 1400
153160-*	L. 1600	H. 1600

Pour connaître la procédure de commande, voir à la page 47.

Les cloisons ci-dessus sont également disponibles avec la vitre plexitop mate et fumée. Reportez-vous sur www.gotessons.com pour connaître les références d'articles. Se commande uniquement avec couture apparente (impossible d'ajouter une fermeture éclair).

Données générales: Hauteur vitre en plexiglas: 250 mm
(Incluse dans la mesure de la hauteur)

Les supports ci-dessous correspondent aux éléments ci-dessus.
Voir tous les supports aux pages 18-19.

		
641040	641055	641066
643070		

Vous trouverez les accessoires de cloisons à la page 45.

*Cloisons de plus de 1200 mm commandées avec les tissus: Noble Lux, Houston Reflect, Artificial Leather, Lido, Rivet, Blazer, Synergy, Bond, Step et Remix 3 auront une couture décorative.



La cloison A30/A40 à angle droit est un écran rectangulaire élégant et un isolant acoustique/une cloison efficaces d'une épaisseur totale 40 mm (A30) ou 50 mm (A40). Également disponible sous la forme d'un écran de bureau.



COUTURE DÉCORATIVE
Pour les cloisons d'une largeur supérieure à 1200 mm, il est possible que nous ajoutons une couture apparente décorative lorsque la largeur du tissu n'est pas suffisante. Pour toute question, contactez Gotessons.*



Raccord à deux voies droit pour cloison ScreenIT A30
641051-1 blanc -2 noir -3 argent



Raccord à deux voies en angle pour cloison ScreenIT A30
641052-1 blanc -2 noir -3 argent



Raccords de connexion à Cloison ScreenIT A30 angle à trois voies
641053-1 blanc -2 noir -3 argent



Raccords de connexion à Cloison ScreenIT A30 angle à quatre voies
641054-1 blanc -2 noir -3 argent




CLOISON SCREENIT A30/A40 ANGLE DROIT

ScreenIT A30 cloison angle droit

Voir la grille des tarifs aux pages 8-15.

A30 avec couture

532120-	L. 800	H. 1200
532140-	L. 800	H. 1400
532160-	L. 800	H. 1600
532180-	L. 800	H. 1800
534120-	L. 1000	H. 1200
534140-	L. 1000	H. 1400
534160-	L. 1000	H. 1600
536120-	L. 1200	H. 1200
536140-	L. 1200	H. 1400
536160-	L. 1200	H. 1600
569120-	L. 1400	H. 1200
569140-*	L. 1400	H. 1400
569160-*	L. 1400	H. 1600
569180-*	L. 1400	H. 1800
553120-	L. 1600	H. 1200
553140-*	L. 1600	H. 1400
553160-*	L. 1600	H. 1600



Pour connaître la procédure de commande, voir à la page 47.

Les supports ci-dessous correspondent aux éléments ci-dessus.
Voir tous les supports aux pages 18-19.

641040	641055	641066
643070		

CLOISON SCREENIT A30/A40 ANGLE DROIT

ScreenIT A40 cloison angle droit

Voir la grille des tarifs aux pages 8-15.

A40 avec couture

537120-	L. 800	H. 1200
537140-	L. 800	H. 1400
537160-	L. 800	H. 1600
537180-	L. 800	H. 1800
533120-	L. 1000	H. 1200
533140-	L. 1000	H. 1400
533160-	L. 1000	H. 1600
555120-	L. 1200	H. 1200
555140-	L. 1200	H. 1400
555160-	L. 1200	H. 1600
554120-	L. 1400	H. 1200
554140-*	L. 1400	H. 1400
554160-*	L. 1400	H. 1600
554180-*	L. 1400	H. 1800
557120-	L. 1600	H. 1200
557140-*	L. 1600	H. 1400
557160-*	L. 1600	H. 1600



Pour connaître la procédure de commande, voir à la page 47.

Kit de pied pour cloison A40

4 par colis. Environ 25 mm entre le sol et le bas de l'écran de sol.
642015-1 blanc -2 noir -3 argent



Kit de pied grande taille pour cloison A40

4 par colis. Environ 60 mm entre le sol et le bas de l'écran de sol.
643075-1 blanc -2 noir -3 argent



Support pour kit de pied d'angle pour les cloisons d'angle, A40

4 par colis. 3 standard et 1 d'angle.
642035-1 blanc -2 noir -3 argent



Kit de pied avec roues pour cloison A40

Roues verrouillables. 4 par colis. Environ 45 mm entre le sol et le bas de l'écran de sol.

641067-1 blanc -2 noir -3 argent



*Cloisons de plus de 1200 mm commandées avec les tissus: Noble Lux, Houston Reflect, Artificial Leather, Lido, Rivet, Blazer, Synergy, Bond, Step et Remix 3 auront une couture décorative.



Une cloison dont vous pouvez ajuster la hauteur en fonction de vos envies, 1100-1800 mm.
Une solution idéale au sein d'un environnement de travail classique, qui vous permet de modifier la disposition d'un espace ouvert et ainsi de travailler de manière simple et efficace sans être dérangé. La cloison The Rising est brevetée. Découvrez la vidéo [surgotessons.com](https://www.surgotessons.com).



SCREENIT A30 THE RISING

ScreenIT A30 The Rising

Voir la grille des tarifs aux pages 8-15.

Avec couture

641400- L. 1300 H. 1010

641600- L. 1500 H. 1010

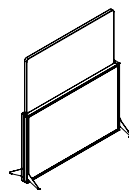
641800- L. 1700 H. 1010

Avec fermeture éclair

641400- L. 1300 H. 1010

641600- L. 1500 H. 1010

641800- L. 1700 H. 1010



Support pour cloison The Rising, mat

Largeur: 1400 mm. Adapté aux cloisons de 1300 mm.

661400-1 blanc -2 noir -3 argent

Support pour cloison The Rising, mat

Largeur: 1600 mm. Adapté aux cloisons de 1500 mm.

661600-1 blanc -2 noir -3 argent

Support pour cloison The Rising, mat

Largeur: 1800 mm. Adapté aux cloisons de 1700 mm.

661800-1 blanc -2 noir -3 argent

Support pour cloison The Rising, fumé

Largeur: 1400 mm. Adapté aux cloisons de 1300 mm.

671400-1 blanc -2 noir -3 argent

Support pour cloison The Rising, fumé

Largeur: 1600 mm. Adapté aux cloisons de 1500 mm.

671600-1 blanc -2 noir -3 argent

Support pour cloison The Rising, fumé

Largeur: 1800 mm. Adapté aux cloisons de 1700 mm.


671800-1 blanc -2 noir -3 argent



Kit de pieds pour cloison The Rising

4 pièces par colis (2 à gauche et 2 à droite). 0-40 mm entre le plancher et le bord inférieur de l'écran de plancher.

648000-1 blanc -2 noir -3 argent

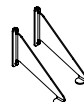


SUPPLÉMENTS POUR LA CLOISON THE RISING

Profilé d'angle pour cloison The Rising

Permet de relier plusieurs supports entre eux sur une même rangée. 2 pièces par colis (1 à gauche et 1 à droite).

648020-1 blanc -2 noir -3 argent



Kit de pieds pour cloison The Rising

Permet de relier plusieurs supports entre eux sur une même rangée. 2 pièces par colis (1 à gauche et 1 à droite).

648010-1 blanc -2 noir -3 argent

Procédure de commande de la cloison The Rising:

1. Choisissez la cloison ; choisissez le support et la vitre; choisissez le kit de pieds.
2. Sélectionnez un profilé d'angle si vous souhaitez installer la cloison dans un angle ou à la suite d'une autre cloison.
3. Commandez un kit de pieds. Précisez la référence de la cloison, comme suit:
Cloison ScreenIT A30 The Rising - couleur du tissu - couleur de la fermeture éclair/couture apparente.
Ex. : 641600-01-101.

PATENTED THE RISING





CABINE SCREENIT A30

ScreenIT A30 Cabine Assemblable

Voir la grille des tarifs aux pages 8-15.

Cabine pour deux bureaux avec talons noirs

1161140-* L. 1400 H. 1400

1161160-* L. 1600 H. 1400

1161180-* L. 1800 H. 1400

Cabine pour quatre bureaux avec talons noirs

1162140-* L. 1400 H. 1400

1162160-* L. 1600 H. 1400

1162180-* L. 1800 H. 1400

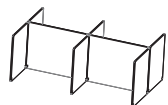
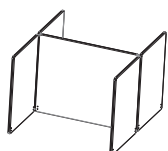
Pour connaître la procédure de commande, voir à la page 47.

Importante: Dimensions intérieures. Les talons sont inclus. Les écrans sont toujours vendus avec couture apparente et les fermetures éclair permettent de relier les écrans. Ne peut se commander avec fermetures éclair en forme d'arête. Pour connaître les autres tailles, demandez un devis.

Vous trouverez les accessoires de cloisons à la page 45.

*Cloisons de plus de 1200 mm commandées avec les tissus: Noble Lux, Houston Reflect, Artificial Leather, Lido, Rivet, Blazer, Synergy, Bond, Step et Remix 3 auront une couture décorative.

La double fermeture éclair située de chaque côté permet d'agrandir la cabine, comme illustré ci-dessous. La hauteur est de 1400 mm et la largeur des écrans latéraux est de 900 mm. Pour connaître les autres tailles, demandez un devis.






ScreenIT Health & Care est une cloison conçue pour le secteur de la santé. Elle est constituée d'un cadre en bois rempli en son centre d'un matériau souple de 30 mm d'épaisseur et revêtu d'un vinyle facile à désinfecter et à nettoyer à l'aide d'un produit nettoyant à base d'alcool. Les deux parois longues de la cloison sont dotées de boutons-pression afin de pouvoir assembler autant de cloisons que nécessaire. Utilisez les roulettes ou le kit de pieds pour cloison afin de déplacer et stocker cette dernière. L'espacement présent entre le bas de la cloison et le sol simplifie le nettoyage sous et autour de la cloison. Utilisable dans des espaces tels que salles d'attente, couloirs, écoles, réfectoires, ainsi que dans le secteur de la santé de manière générale.

CREEK DE VESCOM



Couleur 501
(7053.03)



Couleur 506
(7053.13)



Couleur 507
(7053.21)



SCREENIT HEALTH & CARE

ScreenIT Health & Care incl. un kit pied avec roulettes

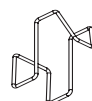
Le kit pied avec roulettes est toujours blanc

810115-501	L. 1150	H. 1860
810115-506	L. 1150	H. 1860
810115-507	L. 1150	H. 1860

ScreenIT Health & Care incl. un Kit pied

Le kit pied est toujours blanc

811115-501	L. 1150	H. 1860
811115-506	L. 1150	H. 1860
811115-507	L. 1150	H. 1860



Crochet pour Health & Care

671092-1 blanc



Les cloisons sont reliées par une fermeture éclair afin de prendre la forme d'une cabine sur des talons. La hauteur est de 1400 mm et la largeur des écrans latéraux est de 800 mm. Les talons sont inclus. Les écrans de cabine sont endus avec couture apparente. La fermeture éclair permet de relier les écrans. Non disponible avec une fermeture éclair en forme d'arête. Pour connaître les autres tailles, demandez un devis.


SCREENIT A30 BOOTH

Cabine ScreenIT A30

Voir la grille des tarifs aux pages 8-15.

Cabine avec talons noirs

852120- L. 1200 H. 1400
852140-* L. 1400 H. 1400
852160-* L. 1600 H. 1400
852180-* L. 1800 H. 1400



Pour connaître la procédure de commande, voir à la page 47.

Vous trouverez les accessoires de cloisons à la page 45.


*Cloisons de plus de 1200 mm commandées avec les tissus: Noble Lux, Houston Reflect, Artificial Leather, Lido, Rivet, Blazer, Synergy, Bond, Step et Remix 3 auront une couture décorative.



TALON RÉGLABLE

Nouveauté ! Les cabines à cloisons sont dotées d'un talon réglable. Réglable jusqu'à 50 mm.





CLOISON SCREENIT A30

ScreenIT A30 Tower Booth E

Hauteur: 1237 mm. Profondeur: 850 mm. Adapté à un classeur de 440 mm de largeur.

Voir la grille des tarifs aux pages 8-15.

Tower Booth E

50120E-	L. cabine 1200
50140E-	L. cabine 1400
50160E-	L. cabine 1600
50180E-	L. cabine 1800

ScreenIT A30 Tower Booth M

Hauteur: 1257 mm. Profondeur: 850 mm. Adapté à un classeur de 410 mm de largeur.

Tower Booth M

50120M-	L. cabine 1200
50140M-	L. cabine 1400
50160M-	L. cabine 1600
50180M-	L. cabine 1800

ScreenIT A30 Tower Booth K

Hauteur: 1287 mm. Profondeur: 850 mm. Adapté à un classeur de 410 mm de largeur.

Tower Booth K

50120K-	L. cabine 1200
50140K-	L. cabine 1400
50160K-	L. cabine 1600
50180K-	L. cabine 1800

Pour connaître la procédure de commande, voir à la page 47.

Les cloisons de la cabine pour classeur sont dotées de doubles demies fermetures éclair, permettant ainsi d'ajouter des cloisons afin de créer et de relier plusieurs postes de travail.





A30 PEAK DESIGN BOOTH

A30 Peak Design Booth

Voir la grille des tarifs aux pages 8-15.

Écran frontal sans passe-câbles

119120-* L. 1200 H. 1400
119140-* L. 1400 H. 1400
119160-* L. 1600 H. 1400
119180-* L. 1800 H. 1400

Écran frontal avec passe-câbles Ø 60

119121-* L. 1200 H. 1400
119141-* L. 1400 H. 1400
119161-* L. 1600 H. 1400
119181-* L. 1800 H. 1400

Grand écran latéral sans passe-câbles

119124- L. 1200 H. 1400

Grand écran frontal avec passe-câbles Ø 60

119125- L. 1200 H. 1400

Petit écran frontal sans passe-câbles

119854- L. 850 H. 1400

Petit écran frontal avec passe-câbles Ø 60

119855- L. 850 H. 1400

Important: Dimensions intérieures. Les talons sont inclus. Les écrans sont toujours vendus avec couture apparente et les fermetures éclair permettent de relier les écrans. Ne peut pas se commander avec fermetures éclair en forme d'arête. Passe-câbles noir. Argent et blanc disponibles en commande spéciale.

Vous trouverez les accessoires de cloisons à la page 45.


*Cloisons de plus de 1200 mm commandées avec les tissus: Noble Lux, Houston Reflect, Artificial Leather, Lido, Rivet, Blazer, Synergy, Bond, Step et Remix 3 auront une couture décorative.

Peak Design Booth A30 permet de créer des combinaisons infinies. Vous pouvez l'associer à autant d'écrans frontaux et latéraux que vous souhaitez. N'hésitez pas à contacter Götessons si vous avez besoin d'aide pour passer votre commande. Pour découvrir d'autres solutions, rendez-vous sur www.gotessons.com.



Peak Design Booth A30 permet de créer des combinaisons infinies. Vous pouvez l'associer à autant d'écrans avant et latéraux que vous le souhaitez. N'hésitez pas à contacter Götessons si vous avez besoin d'aide pour passer votre commande. Pour découvrir d'autres solutions, rendez-vous sur www.gotessons.com.

Astuce! Reportez-vous à la liste des accessoires dans le chapitre Barre d'outils.



3 durabilité acoustique



DES SOLUTIONS POUR UNE EXCELLENTE ACOUSTIQUE

Un espace de travail sain génère des résultats mesurables. Réduction du stress, diminution de l'irritabilité et du nombre de jours de congés maladie ou encore augmentation du rendement : voici quelques-uns des effets positifs les plus couramment observés. Aujourd'hui, la société dans laquelle nous évoluons et nos habitudes de vie et de travail engendrent autour de nous davantage de sons et de bruits.

Surfaces dures

Espaces de travail ouverts et environnements aux matériaux durs tels que grandes surfaces vitrées, béton et brique sont autant d'aménagements intérieurs qui nous encouragent à développer d'excellentes propriétés acoustiques. Par chance, nous sommes de plus en plus

conscients de l'importance que revêt un bon environnement sonore et du rôle que ce dernier joue dans notre bien-être.

Viabilité sociale

Le lien existant entre acoustique de qualité et viabilité sociale ou lutte contre l'isolement est étroit ; les personnes qui, pour différentes raisons, souffrent de problèmes d'audition ou de concentration devraient pouvoir résider et travailler dans un environnement équivalent à celui dont bénéficient leurs collègues.

Développement de produits

Au-delà de l'aspect acoustique, nous développons nos produits en mettant l'accent sur des valeurs telles que l'environnement et le développement durable. Nos panneaux acoustiques

sont fabriqués à partir de notre matériau de base insonorisant unique EcoSUND, composé à 50 % de fibres de PET recyclées. La modularité dans la forme et le format, ainsi que la possibilité d'intégrer et d'améliorer d'autres éléments intérieurs, sont également des facteurs importants pour créer un meilleur environnement sonore.

Tests

Tous nos produits sont testés conformément à la norme ISO SS 25269.

Acoustic Facts est un outil qui mesure les qualités acoustiques de nos panneaux et les soumet à des évaluations afin que vous puissiez faire votre choix en toute sérénité.

« Le son est un formidable outil! Le son renseigne, il influence et génère des sentiments en permanence, et notre oreille y est constamment soumise. »
déclare Magnus Rask, conseiller en acoustique.

Le plafond est une surface que l'on a tendance à oublier

Il constitue pourtant le premier (et souvent, le plus important) des éléments de correction en surface. Les plafonds suspendus complets sont une méthode couramment utilisée ; dans ce cas, il est important que les panneaux acoustiques affichent une épaisseur minimale de 40 mm. En l'absence de plafond suspendu, vous pouvez très facilement ajouter des panneaux acoustiques flottants afin d'obtenir le même effet insonorisant.

- Les panneaux installés au plafond présentent une épaisseur inférieure à 40 mm ? Ajoutez des panneaux plus épais dans l'ossature existante.
- Améliorez le plafond à l'aide de panneaux suspendus verticaux.
- En l'absence de système d'insonorisation au plafond, vous pouvez ajouter des modules flottants.

Exemples de produits : In the Grid, Nivå pour plafond, Effekt, Sound Off et Off the Grid.



Les murs ont une grande incidence

Les surfaces dures renvoient et accentuent les bruits. Les surfaces dures contribuent à la propagation du son sur de longues distances. Les panneaux acoustiques muraux réduisent la réverbération dans la pièce, ce qui crée un environnement sonore plus doux et plus agréable.

- Utilisez des panneaux acoustiques sur une paroi longue et une paroi courte de la pièce.
- Utilisez des panneaux acoustiques présentant une épaisseur minimale de 40 mm.

Exemples de produits : Sound Off, Nivå, Honey, Woodstock, Collage et Print.



Les écrans offrent de multiples possibilités

Pour réduire le bruit entre les différents postes et espaces de travail, vous pouvez mettre en place des écrans de bureau et des cloisons, des écrans suspendus, des plantes, des solutions permettant de créer une pièce dans la pièce ou des sièges proposant un dossier plus haut avec insonorisation intégrée. Vous pourrez ainsi créer des zones isolées et profiter d'une certaine intimité dans les espaces ouverts.

- Pour insonoriser un espace, utilisez des écrans intégrant un matériau acoustique d'une épaisseur minimale de 40 mm.
- Les écrans dotés d'une structure solide permettent de réduire les bruits et d'occulter les espaces pour lutter contre les interférences visuelles.
- Choisissez des solutions créant une pièce dans la pièce et optez pour des meubles qui contribueront à réduire les bruits dans la pièce.
- À la fois occultantes et insonorisantes, les plantes peuvent être utilisées pour créer un environnement sonore plus doux.

Exemples de produits : Écrans de bureau et cloisons A30/A40, collection The Hut, Effekt, Lod, plantes et Moving Wall Media.







PIÈCE DANS UNE PIÈCE

La création d'espaces de réunion naturels au sein des grands open spaces, configuration choisie pour de nombreux bureaux aujourd'hui, est l'une des forces du concept de « pièce dans une pièce ». La très populaire The Hut Collection s'inscrit dans cette lignée avec une ambiance dynamique et un design accrocheur, tandis que les espaces cloisonnés génèrent une atmosphère propice à la créativité et améliorent le ressenti acoustique de chacun. Cette année, nous lançons également The Hut Lounge Collection, conçue dans des matériaux combinant élégance et décontraction.




THE HUT COLLECTION

Les lignes simples et droites de la cabine s'inspirent du Monopoly classique et des pièces du jeu, qui procurent une forme intemporelle au concept populaire et pratique de « pièces dans une pièce ». La cabine peut avoir différentes fonctions : poste de travail individuel, petite salle de réunion où les personnes sont debout ou assises, zone de relaxation associée à la banquette The Hut Sofa. Associez The Hut à l'élégance d'une porte en plexiglas et créez l'espace personnel dont vous avez besoin pour travailler ou pour une conversation téléphonique privée. Les portes en plexi qui peuvent être choisis pour The Hut rendent The Hut encore plus personnel et diminue le son de l'extérieur et l'absorbe dans la maison. La cabine est conçue par Workspace Finland et fabriquée par Gotessons. Pour en savoir plus sur la banquette The Hut Sofa et les autres accessoires, veuillez nous contacter.



Tableau blanc The Hut



Pocket Table



THE HUT

The Hut avec passe-câbles

110280-

Dimensions extérieures: L. 1880 H. 2270 P. 1800

Dimensions intérieures: L. 1790 H. 2220 P. 1760

Information: les prix ci-dessus sont donnés pour le même tissu des deux côtés. Si vous souhaitez associer différents tissus, veuillez nous contacter pour obtenir les tarifs.

Voir la grille des tarifs aux pages 8-15.



THE HUT AVEC ÉCRANS AVANT

The Hut avec passe-câbles

110800-

Dimensions extérieures: L. 1880 H. 2270 P. 1860

Dimensions intérieures: L. 1790 H. 2220 P. 1760

Information: les prix ci-dessus sont donnés pour le même tissu des deux côtés. Si vous souhaitez associer différents tissus, veuillez nous contacter pour obtenir les tarifs.

Voir la grille des tarifs aux pages 8-15.



THE HUT AVEC ÉCRANS AVANT ET PORTE

The Hut avec passe-câbles

110600-

Dimensions extérieures: L. 1880 H. 2270 P. 1860

Dimensions intérieures: L. 1790 H. 2220 P. 1760

Information: les prix ci-dessus sont donnés pour le même tissu des deux côtés. Si vous souhaitez associer différents tissus, veuillez nous contacter pour obtenir les tarifs.



Lampe The Hut

Câble en textile noir de 5 m avec base en cuivre et commutateur noir.
Lampe LED incluse.

821020

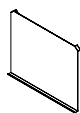


Tableau blanc The Hut

Tableau blanc magnétique en métal pour The Hut et Half a Hut.

648110 L. 1100 H. 900

PROCEDURE DE COMMANDE POUR THE HUT

1. Choisissez The Hut.
2. Choisissez un tissu, voir aux pages 8 à 15.

The Hut avec passe-câbles - 148 Orchid de Lido -
110280 - 202



THE HUT SOFA

Voir la grille des tarifs aux pages 8-15.

The Hut Sofa

647110- L. 1760 H. 1450 P. 550

The Hut Sofa, Table Top blanc

647111- L. 1760 H. 1450 P. 550

The Hut Sofa, Table Top noir

647113- L. 1760 H. 1450 P. 550

The Hut Sofa, Table Top argent

647118- L. 1760 H. 1450 P. 550

Remarque: Dimensions externes. Hauteur de la banquette: 450 mm. Profondeur de la banquette: 500 mm. The Hut Sofa avec prises encastrées comprend 2 x 2 prises. Les prises encastrées sont des prises intégrées dans la banquette.

Les prix s'appliquent aux couleurs dans les pages 8-15.

Tissus disponibles:

Tarif 1: Omega, Pearl, Event Screen +, Mica, Slope

Tarif 2: Houston Reflect, Artificial Leather, Lido, Noble Lux, Rivet

Tarif 3: Bond, Blazer, Synergy

Tarif 4: Step, Remix 3

Précisez la référence, comme suit :

Siège - Couleur du tissu (couture de la même couleur que le tissu)

The Hut - Couleur du tissu (couture de la même couleur que le tissu)



HALF A HUT SOFA

Voir la grille des tarifs aux pages 8-15.

Half a Hut Sofa, Table Top blanc

647131- L. 860 H. 1450 P. 550

Half a Hut Sofa, Table Top noir

647133- L. 860 H. 1450 P. 550

Half a Hut Sofa, Table Top argent

647138- L. 860 H. 1450 P. 550

Remarque: Dimensions externes. Hauteur de la banquette: 450 mm. Profondeur de la banquette: 500 mm. Half a Hut Sofa avec prises encastrées comprend 1 x 2 prises. Les prises encastrées sont des prises intégrées à la banquette.

Les prix s'appliquent aux couleurs dans les pages 8-15.

Tissus disponibles:

Tarif 1: Omega, Pearl, Event Screen +, Mica, Slope

Tarif 2: Houston Reflect, Artificial Leather, Lido, Noble Lux, Rivet

Tarif 3: Bond, Blazer, Synergy

Tarif 4: Step, Remix 3

Précisez la référence, comme suit :

Siège - Couleur du tissu (couture de la même couleur que le tissu)

The Hut - Couleur du tissu (couture de la même couleur que le tissu)



BACKREST

Voir la grille des tarifs aux pages 8-15.

Backrest Sofa Sound Booth

657300- L. 1600 H. 350 P. 130

Backrest Time Out

657310- L. 1700 H. 350 P. 130

Backrest the Hut Sofa

657320- L. 1740 H. 350 P. 130

Backrest Half a Hut Sofa

657330- L. 840 H. 350 P. 130

COMMENT COMMANDER UN BACKREST THE HUT SOFA/HALF A HUT SOFA/TIME OUT

Précisez la référence, comme suit :

Backrest - couleur du tissu (couture apparente comme la couleur du tissu).

COMMENT COMMANDER UN BACKREST SOFA SOUND BOOTH

Précisez la référence, comme suit :

Backrest - couleur du tissu - couleur de la couture apparente.

Uniquement disponible avec les textiles issus de notre gamme pour sièges confortables.

Les prix s'appliquent aux couleurs dans les pages 8-15.

Tissus disponibles:

Tarif 1: Omega, Pearl, Event Screen +, Mica, Slope

Tarif 2: Houston Reflect, Artificial Leather, Lido, Noble Lux, Rivet

Tarif 3: Bond, Blazer, Synergy

Tarif 4: Step, Remix 3



HALF A HUT

Half a Hut avec passe-câbles

110420-

Dimensions extérieures: L. 1880 H. 2270 P. 900

Dimensions intérieures: L. 1790 H. 2220 P. 860

Information: les prix ci-dessus sont donnés pour le même tissu des deux côtés. Si vous souhaitez associer différents tissus, veuillez nous contacter pour obtenir les tarifs.

Voir la grille des tarifs aux pages 8-15.



HALF A HUT AVEC ÉCRAN AVANT

Half a Hut avec passe-câbles

110880-

Dimensions extérieures: L. 1880 H. 2270 P. 960

Dimensions intérieures: L. 1790 H. 2220 P. 860

Information: les prix ci-dessus sont donnés pour le même tissu des deux côtés. Si vous souhaitez associer différents tissus, veuillez nous contacter pour obtenir les tarifs.

Voir la grille des tarifs aux pages 8-15.



HALF A HUT AVEC ÉCRAN AVANT ET PORTE

Half a Hut avec passe-câbles

110660-

Dimensions extérieures: L. 1880 H. 2270 P. 960

Dimensions intérieures: L. 1790 H. 2220 P. 860.

Information: les prix ci-dessus sont donnés pour le même tissu des deux côtés. Si vous souhaitez associer différents tissus, veuillez nous contacter pour obtenir les tarifs.

Voir la grille des tarifs aux pages 8-15.



Cushion square

Non laminés. Fermeture éclair invisible.

657111- L. 440 H. 180

Cushion rectangle

Non laminés. Fermeture éclair invisible.

657101- L. 760 H. 180

Pour en savoir plus sur le produit et les tissus associés, consultez la rubrique Sièges confortables et rangements.

PROCEDURE DE COMMANDE POUR HALF A HUT

1. Choisissez Half a Hut.
2. Choisissez un tissu, voir pages 8-15.

Half a Hut avec passe-câbles - 148 Orchid de Lido
110420 - 202



OPEN HUT

La célèbre gamme « Hut » se décline aujourd'hui en deux versions supplémentaires grâce aux modèles Open Hut. Dotés d'écrans avant de chaque côté, ils s'insèrent tel un espace ajouré à l'intérieur d'une pièce plus vaste et s'intègrent aussi bien dans des bureaux que dans le hall d'un hôtel. Ajoutez-y une ou deux banquettes The Hut ou Half a Hut pour créer un lieu de rencontre agréable ou un espace de travail isolé.

Open Hut

Voir la grille des tarifs aux pages 8-15.

110200-

Dimensions extérieures: L. 1880 H. 2270 P. 960

Dimensions intérieures: L. 1800 H. 2220 P. 860.



Bright

Lampe LED à intensité réglable avec culot en laiton. Câble textile décoratif noir de 5 m. Comporte une fiche non reliée à la terre. Pour plus d'informations, consultez la page 140.

821025



Pocket Table

La table est disponible en trois versions : placage chêne avec pied noir, placage chêne avec pied blanc et panneau MDF noir avec pied noir.

891041	L. 580	H. 665	P. 380	chêne/ blanc
891042	L. 580	H. 665	P. 380	chêne/noir
891043	L. 580	H. 665	P. 380	noir/noir



OPEN HALF A HUT

Open Half a Hut

Voir la grille des tarifs aux pages 8-15.

110210-

Dimensions extérieures: L. 1880 H. 2270 P. 980

Dimensions intérieures: L. 1790 H. 2220 P. 860



Lampe The Hut

Câble en textile noir de 5 m avec base en cuivre et commutateur noir. Lampe LED incluse.

821020

COMMANDER UN MODÈLE OPEN HUT OU OPEN HALF A HUT

1. Choisissez le modèle Open Hut ou Open Half a Hut.
2. Choisissez un tissu et un coloris (reportez-vous aux pages 8 à 15).

EXEMPLE

Open Hut - Kinship de Synergy

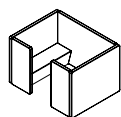
110200 - 622



SOFA SILENT GROUP

Le Sofa Silent Group permet de créer une pièce au sein d'un espace ouvert tel qu'un hall d'hôtel ou un lieu public. Ce produit est composé de cloisons de 80 mm d'épaisseur, qui permettent d'aménager un lieu très calme et donc idéal pour y tenir des réunions ou se reposer. Cette solution s'allie parfaitement avec The Hut Roof.

Voir la grille des tarifs aux pages 8-15.



Sofa Silent Group
647300-
L. 2200 H. 1400 P. 1700

**Sofa Silent Group,
table Top blanc**
647311-
L. 2200 H. 1400 P. 1700

**Sofa Silent Group,
table Top argent**
647313-
L. 2200 H. 1400 P. 1700

**Sofa Silent Group,
Table Top noir**
647318-
L. 2200 H. 1400 P. 1700

Remarque: dimensions externes. Hauteur du siège: 450 mm.
Profondeur du siège: 500 mm.
Le Sofa Silent Group avec prises encastrées comprend 4 x 2 prises.

Les prix s'appliquent aux couleurs dans les pages 8-15.

Tissus disponibles:

Tarif 1: Omega, Pearl, Event Screen +, Mica, Slope

Tarif 2: Houston Reflect, Artificial Leather, Lido, Noble Lux, Rivet

Tarif 3: Bond, Blazer, Synergy

Tarif 4: Step, Remix 3

Précisez la référence, comme suit :

Siège - couleur du tissu - couleur de la fermeture éclair
(couture comme les bordures de la fermeture éclair)

THE HUT ROOF

Le toit de hutte est composé de deux cloisons ScreenIT A30 reliées à l'aide d'une sangle en cuir. Suspendu et fixé au plafond. Le toit acoustique permet de créer une pièce au sein même de la pièce.

Voir la grille des tarifs aux pages 8-15.

The Hut Roof

Avec couture

130140- P. 1400 L. 1300

130160- P. 1600 L. 1300

130180- P. 1800 L. 1300

130200- P. 2000 L. 1300

Avec fermeture éclair

130140- P. 1400 L. 1300

130160- P. 1600 L. 1300

130180- P. 1800 L. 1300

130200- P. 2000 L. 1300

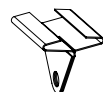
PROCÉDURE DE COMMANDE POUR THE HUT ROOF

1. Choisissez la cloison.

2. Choisissez la couleur du tissu (voir tissus dans les pages 8-15).

3. Choisissez la couleur de la fermeture éclair/couture (voir dans les page 15).

Données générales : kit de fixation avec câble (2 mètres) et vis inclus.
(Aucune vis pour le toit).



Support pour rail de plafond

Lors de la fixation au rail de plafond. Découvrez les dessins sur www.gotessons.com.

642041-1 blanc -2 noir



THE HUT LOUNGE

Organisez des réunions dans le lounge et discutez dans un environnement décontracté. The Hut Lounge Collection offre un espace convivial et confortable qui convient à des utilisations diverses. Associez The Hut Lounge à deux banquettes pour créer une zone propice au brainstorming, au travail décontracté ou à une courte sieste. Laissez libre cours à votre créativité et utilisez les différents accessoires comme bon vous semble. Associez banquettes carrées et rectangulaires dans un espace ouvert, ou choisissez de créer une zone lounge complète en combinant différentes tailles de huttes et de banquettes selon vos envies. Les roulettes fixées sous chaque banquette permettent de les déplacer en toute facilité.

FREE BENCH ET SQUARE BENCH

Bench – élément clé de la collection The Hut Lounge, est disponible en trois formats. À l'entrée de la hutte, placez une Free Bench avec Table Top pour garantir le confort de chaque visiteur. Associez le Square Bench au gré de vos envies pour créer du dynamisme et apporter un élément de design supplémentaire.

SQUARE BENCH

Square Bench est équipé de roulettes. Peut être utilisée seule ou associée à d'autres Benches.
110930- L. 900 H. 450 P. 900

Voir la grille des tarifs aux pages 8-15.

FREE BENCH

Free Bench est équipé de roulettes. Peut être utilisée seule ou associée à d'autres Benches.

Free Bench

110920- L. 1800 H. 450 P. 900

Free Bench, Table Top blanc

110921- L. 1800 H. 450 P. 900

Free Bench, Table Top noir

110923- L. 1800 H. 450 P. 900

Free Bench, Table Top argent

110928- L. 1800 H. 450 P. 900

Remarque: The Hut Bench avec Table Top comprend 2 x 2 prises. Table Top sont des prises intégrées à la banquette. Charge max. par Bench: 400 kg. La hauteur du Bench inclut le matelas et les roues.

BENCH COVERS

Bench Cover

110950- L. 1800 H. 80 P. 900

Square Bench Cover

110960- L. 900 H. 80 P. 900





The Hut Lounge

The Hut Lounge inclut toujours un passe-câbles. Toujours utiliser avec 2 The Hut Bench, voir ci-dessous. La hauteur du Bench inclut le matelas et les roues.

Voir la grille des tarifs aux pages 8-15.

110902-

Dimensions extérieures: L. 1880 H. 2270 P. 1800 Dimensions intérieures: L. 1800 H. 2220 P. 1800. La hauteur comprend Bench monté.

PROCÉDURE DE COMMANDE :

1. Faites votre choix entre une hutte The Hut Lounge ou une Half A Hut Lounge
2. Choisissez un tissu, voir aux pages 8-15 4.
3. Choisissez 2 Benches avec ou sans Table Top pour une hutte The Hut Lounge ou 1 Bench pour une Half A Hut Lounge avec ou sans Table Top.
4. Choisissez un tissu, voir aux pages 8-15.
5. Choisissez votre Bench Cover en fonction du nombre et de la taille des banquettes.
6. Choisissez un tissu. Les tissus ci-dessous sont disponibles pour les Bench Covers:



Half a Hut Lounge

The Hut Lounge inclut toujours un passe-câbles. Toujours utiliser avec 1 The Hut Bench, voir ci-dessous.

Voir la grille des tarifs aux pages 8-15.

110905-

Dimensions extérieures: L. 1880 H. 2270 P. 900

Dimensions intérieures: L. 1800 H. 2220 P. 900.

La hauteur du Bench inclut le matelas et les roues.

The Hut Lounge - Tissu (couture de la même couleur que le tissu)

110902 - 02

2 x The Hut Bench avec noir Table Top - Tissu

(couture de la même couleur que le tissu)

2 x 110913 - 02

Double Bench Cover - Tissu (couture de la même couleur que le tissu)

110940 - 02

THE HUT BENCH

Toutes les banquettes The Hut Bench sont équipées de roulettes. Toutes les banquettes The Hut Bench doivent être associées à un modèle The Hut Lounge ou Half a Hut Lounge.

Voir la grille des tarifs aux pages 8-15.

The Hut Bench

110910- L. 1800 H. 450 P. 900

The Hut Bench, Table Top blanc

110911- L. 1800 H. 450 P. 900

The Hut Bench, Table Top noir

110913- L. 1800 H. 450 P. 900

The Hut Bench, Table Top argent

110918- L. 1800 H. 450 P. 900

Remarque: The Hut Bench avec Table Top comprend 2 x 2 prises. Table Top sont des prises intégrées à la banquette. Charge max. par Bench: 400 kg. La hauteur du Bench inclut le matelas et les roues.



BENCH COVERS

Bench Cover

Voir la grille des tarifs aux pages 8-15.

110950- L. 1800 H. 80 D. 900

Double Bench Cover

Toujours avoir présentent une couture décorative en leur centre.

110940- L. 1800 H. 80 D. 1800



Les prix s'appliquent aux couleurs dans les pages 8-15.

Tissus disponibles:

Tarif 1: Omega, Pearl, Event Screen +, Mica, Slope

Tarif 2: Houston Reflect, Artificial Leather, Lido, Noble Lux, Rivet

Tarif 3: Bond, Blazer, Synergy

Tarif 4: Step, Remix 3



THE CABIN

Cette « cabine » vous procurera une sensation d'isolement et d'insonorisation, un peu comme dans une cabane perdue dans les bois. Les murs sont constitués de plusieurs cloisons composées d'un cadre en bois et de panneaux acoustiques de 50 mm d'épaisseur revêtus d'un tissu laminé en mousse afin de créer l'environnement sonore idéal. Nos pieds réglables viennent compenser les irrégularités du sol.

La cabine ne comporte pas de toit, mais ses murs hauts permettent de tirer parti du plafond de la pièce de multiples façons. Pourquoi ne pas l'associer au panneau acoustique pour plafond Nivå ? Ou bien encore suspendre au plafond un panneau Sound Off équipé de lampes pour une solution deux en un ? La cabine est disponible en deux tailles. Son entrée se compose d'une porte vitrée qui s'ouvre en coulissant facilement dans la paroi et se ferme très simplement grâce à sa poignée en acier inoxydable.



The Cabin

Épaisseur de paroi totale : 60 mm.

Couture et tissu identiques
sur tous les modèles.

Voir la grille des tarifs aux pages 8-15.

110100-

Dimensions extérieures: L.2260 H.1910 P.2300

Dimensions intérieures: L.2140 H.1790 P.2300

Information importante : Montage par le dessus à l'aide d'un tournevis.



The Cabin

Épaisseur de paroi totale : 60 mm.

Couture et tissu identiques
sur tous les modèles.

110110-

Dimensions extérieures: L.3210 H.2410 P.2300

Dimensions intérieures: L.3090 H.2290 P.2300

Information importante : Montage par le dessus à l'aide d'un tournevis.

COMMANDER THE CABIN

Réf. art - Couleur du tissu

Exemple : 110110 - 205



TIME OUT

Le modèle Time Out est un canapé acoustique au style contemporain avec un toit constitué d'écrans A30. Choisissez la version avec ou sans prises électriques afin de créer des espaces de travail décontractés ou un endroit confortable pour charger votre téléphone dans le hall. Le canapé peut s'utiliser en solo ou en combinaison. Deux éléments Time Out placés l'un en face de l'autre permettent de créer un agréable espace ajouré à l'intérieur d'une pièce. Se marie parfaitement au dossier et à la table Pocket Table pour une solution complète.

Voir la grille des tarifs aux pages 8-15.



Time Out
647150-

Time Out, 2 st Table Top, blanc
647151-

Time Out, 2 Table Top, noir
647153-

Time Out, 2 Table Top, argent
647158-

Dimensions ext. L. 1 800 P. 900 H. 2 222.

Remarque : Dimensions externes. Hauteur du siège : 450 mm. Profondeur du siège : 500 mm. La banquette The Hut Sofa avec prises encastrées comprend 2 prises. Les prises encastrées sont des prises intégrées à la banquette.

COMMENT COMMANDER UN CANAPÉ TIME OUT :

Référence article :

Time Out – tissu – fermeture éclair (couture identique au rebord de la fermeture Éclair).

Exemple : 647153-253-113

Time Out avec 2 prises encastrées noires, tissu Slope 33 Crystal et fermeture éclair gris argenté/brun (couture de couleur gris brun).








TABLEAUX BLANCS, TABLEAUX MEMÓ, TABLEAUX EN VERRE

Quoi de mieux qu'un tableau d'affichage élégant et pratique pour réussir une réunion créative ? Nous proposons un vaste choix de tableaux blancs, montés sur roulettes ou à accrocher sur nos écrans ou nos cabines de la collection The Hut. Nos tableaux d'affichage assurent une bonne insonorisation. Vous pouvez y accrocher des images et des documents en toute simplicité à l'aide de punaises, d'aimants ou de rails métalliques.



SKETCH CLOISON AVEC TABLEAU EN VERRE

Cloison avec tableau en verre élégant et pratique sur roulettes. La surface en verre de sécurité renforcé magnétique permet d'y attacher des documents en toute simplicité et d'écrire directement sur le tableau. Le tableau est équipé de quatre roulettes verrouillables qui vous permettent de passer rapidement d'un tableau en verre à un tableau d'affichage absorbant le son, et d'y attacher facilement des images et des documents à l'aide de punaises.



Sketch A40 Cloison Tableau

Avec couture

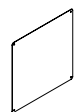
530180- L. 1000 H. 1800

536180- L. 1600 H. 1800

Avec fermeture éclair

530180- L. 1000 H. 1800

536180- L. 1600 H. 1800



Sketch Cloison avec Tableau en verre

Tableau en verre à monter sur un écran et Moving Wall Media. Vis incluses. Verre 4 mm. Adapté aux écrans de 1000 mm et 1600 mm.

101010 L. 990 H. 990 blanc

101010-1 L. 990 H. 990 sable

101016 L. 1590 H. 990 blanc

101016-1 L. 1590 H. 990 sable



Kit de pieds avec roulettes pour cloison

Roulettes verrouillables. 4 par colis.

643060-1 blanc -2 noir -3 argent

Comment commander une cloison avec tableau en verre:

1. Sélectionnez votre cloison. Précisez la référence de la cloison, comme suit:

Cloison - Couleur du tissu - Couleur de la fermeture éclair/de la couture.

Ex. : 536180-01-101. 2. Commandez votre tableau en verre.

3. Commandez un kit de pieds.

Moving Wall Media

Panneau OSB de 871 x 880 mm dissimulé au centre, permettant de suspendre un écran de télévision. Largeur maxi. de l'écran de télévision : 65". Poids maxi. de l'écran de télévision : 35 kg.

L. 1650 H. 1800 P. 450

110030-

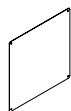
Le modèle Moving Wall Media comporte en outre une cloison pouvant accueillir un tableau mémoire (l. 1590).





SKETCH TABLEAU MURAL EN VERRE

Ce tableau en verre à fixer au mur, pratique et élégant, est idéal pour partager des informations ou pour vous servir de support pendant les réunions où vous évoluez en position debout. La partie avant du tableau, fabriquée en verre de sécurité renforcé, est dotée d'une plaque de tôle à l'arrière qui permet d'utiliser le tableau à la fois pour écrire et pour fixer des documents avec des aimants. La distance entre le tableau et le mur sera de 30 mm après l'installation.



Sketch tableau mural en verre

Tableau murale en verre à fixer sur un mur. Vis incluses. Verre 4 mm.

101011	L. 990	H. 990	P. 4	blanc
101011-1	L. 990	H. 990	P. 4	sable
101021	L. 1590	H. 990	P. 4	blanc
101021-1	L. 1590	H. 990	P. 4	sable

ACCESSOIRES

Étagère pour marqueurs pour Sketch Tableau en verre 990 mm

Étagère pour marqueurs à monter sur tableau en verre. L'étagère couvre 966 mm du tableau en verre. L. 966 H. 57

637118-1 blanc -2 noir -3 argent

Étagère pour marqueurs pour Sketch Tableau en verre 1590 mm

Étagère pour marqueurs à monter sur tableau en verre. L'étagère couvre 800 mm du tableau en verre. Espace disponible pour 1 étagère uniquement. L. 801 H. 57

637119-1 blanc -2 noir -3 argent

Kit d'accessoires pour tableaux en verre.

Contenu: brosse, 4 marqueurs et 10 aimants.

101050



Aimant Woodland

Un pack de 4 aimants pour le tableau blanc Sketch. Aimants extra fort avec couverture en bois de frêne massif.

Ø 25 H. 11

637122 frêne



Porte-marqueurs Woodland

Aimant super puissant assurant une bonne tenue sur tableau mémo. Bois de frêne massif.

L. 180 H. 30 P. 80

637123 frêne



Tampon effaceur Woodland

Aimant super puissant. Surface en feutre de rechange fixée par Velcro ; doit être remplacée lorsqu'elle devient mate. Bois de frêne massif.

L. 120 H. 32 P. 60

637121 frêne

Surfaces en feutre de rechange pour tampon effaceur Woodland (5 pièces)

Fixée par Velcro.

637130 gris



Marqueurs pour tableau blanc, 4 pièces

Couleurs : bleu, rouge, noir, vert.

637131



Étagère à marqueurs, tableau mémo 990 mm


Matériau : frêne massif.

637124

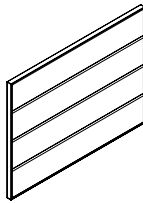
Étagère à marqueurs, tableau mémo 1590 mm

Matériau : frêne massif.

637125



STORYBOARD ECOSUND®



Storyboard EcoSUND

Acoustic
Nonwoven Hush Blazer Lite

125600- L. 1600 H. 1200
125601- L. 2400 H. 1200

Cadre de couleur. 1 = blanc, 2 = noir

COMMENT COMMANDER UN STORYBOARD Réf. - Couleur du cadre - Couleur du tissu. Exemple : 125600-1-567 = Storyboard avec cadre blanc et tissu bleu Hush.

Pack mural Dikt pour cadre de 1600 mm

Rail pour un montage mural.

341600 L. 1320

Pack mural Dikt pour cadre de 2400 mm

Rail pour un montage mural.

342400 L. 2120

Information importante : Le modèle Storyboard est uniquement disponible avec les tissus Voile acoustique non tissé, Hush ou Blazer Lite. Tissu et cadres : voir pages 8-16. Quantité minimale pour des commandes de panneaux d'une largeur de 2400 mm : 5 unités.

Le panneau d'affichage pour vos documents. Attachez vos documents à l'aide de punaises, de rails métalliques ou d'aimants. Tous les panneaux acoustiques ont une épaisseur de 50 mm et offrent ainsi une bonne isolation phonique. Ils sont fabriqués à partir de notre matériau de base unique EcoSUND. Choisissez le textile assorti au reste de votre mobilier parmi nos tissus Voile acoustique non tissé, Hush ou Blazer Lite.



TABLEAU BLANC THE HUT

Tableau blanc magnétique peint à accrocher dans les cabines de la collection The Hut. Écrivez vos messages directement sur le tableau ou sur des papiers à aimanter. Le tableau est facile à nettoyer et doté d'une étagère pour marqueurs pratique. Il est adapté aux cabines de la collection The Hut.



TABLEAU BLANC POUR ÉCRAN SCREENIT A30 ET SOFA

Tableau blanc magnétique peint à accrocher sur nos cloisons et écrans ScreenIT et Sofa Sound Booth. Le tableau est facile à nettoyer et doté d'une étagère pour marqueurs intégrée pratique. Non compatible avec Sofa Silent Group.

TABLEAU BLANC



Tableau blanc pour cloison ScreenIT A30

Tableau blanc magnétique en métal.

648103 L. 700 H. 900 P. 53 blanc
648104 L. 700 H. 700 P. 53 blanc

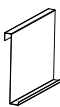


Tableau blanc pour ScreenIT Standard

Tableau blanc magnétique en métal.

648105 L. 500 H. 350 P. 53 blanc

Tableau blanc pour ScreenIT A30

Tableau blanc magnétique en métal.

648106 L. 500 H. 350 P. 53 blanc

Tableau blanc pour The Hut Sofa

Tableau blanc magnétique en métal pour accrocher sur ledos du The Hut.

648108 L. 700 H. 900 P. 53 blanc
648109 L. 700 H. 700 P. 53 blanc



Tableau blanc The Hut

Tableau blanc magnétique en métal pour The Hut et Half a Hut.

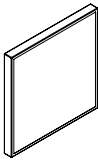
648110 L. 1100 H. 900 P. 53 blanc

Informations : la profondeur indique les dimensions de l'étagère.



La gamme Collage est une solution deux en un alliant de bonnes propriétés acoustiques et un tableau d'affichage pratique. Elle est disponible en six formats standard. Tous les panneaux acoustiques ont une épaisseur de 50 mm et offrent ainsi une bonne isolation phonique. Ils sont fabriqués à partir de notre matériau de base unique EcoSUND. Choisissez le coloris assorti au reste de votre mobilier parmi nos tissus Voile acoustique non tissé, Hush ou Blazer Lite.

COLLAGE ECOSUND®



Collage EcoSUND	Acoustic		
	Nonwoven	Hush	Blazer Lite
125700-	L. 600	H. 600	
125701-	L. 1200	H. 600	
125702-	L. 1200	H. 900	
125703-	L. 1200	H. 1200	
125704-	L. 1600	H. 1200	
125705-	L. 2400	H. 1200	

Cadre de couleur. 1 = blanc, 2 = noir

COMMENT COMMANDER UN PANNEAU COLLAGE

Réf. - Couleur du cadre - Couleur du tissu.

Exemple: 125702-1-567 = Collage avec cadre blanc et tissu bleu Hush.

Pack mural Dikt pour cadre

Rail pour montage mural.

346000	320 mm (pour tableau / absorbeur 600 mm)
349000	620 mm (pour tableau/absorbant 900 mm)
341200	920 mm (pour tableau/absorbant 1200 mm)
341600	1320 mm (pour tableau/absorbant 1600 mm)
342400	2120 mm (pour tableau/absorbant 2400 mm)

Caractéristiques : Uniquement disponible avec les tissus Voile acoustique non tissé, Hush ou Blazer Lite. Tissu et cadres: voir pages 8-16. Tissus Blazer Lite et Voile acoustique non tissé : voir ci-dessous. Quantité minimale pour des commandes de panneaux d'une largeur de 2400 mm: 5 unités.



COLLAGE CADRE DISSIMULE

Collage cadre dissimule

			Hush	Blazer Lite
125706-	L. 600	H. 600		
125707-	L. 1200	H. 600		
125708-	L. 1200	H. 900		
125709-	L. 1200	H. 1200		
125710-	L. 1600	H. 1200		
125711-	L. 2400	H. 1200		

COMMENT COMMANDER UN PANNEAU

COLLAGE CADRE DISSIMULE

Réf. - Couleur du tissu.

Exemple: 125708-567 = Collage avec tissu bleu Hush.

Caractéristiques : Uniquement disponible: voir pages 10+13. Tissus Blazer Lite et Voile acoustique non tissé : voir ci-dessous. Quantité ec les tissus Hush ou Blazer Lite. Tisminimale pour des commandes de panneaux d'une largeur de 2400 mm: 5 unités.





SOLUTIONS ACOUSTIQUES POUR MURAL ET PLAFONDS

Il existe un lien direct entre un environnement sonore de qualité et notre bien-être. Nous proposons des panneaux acoustiques conçus pour être fixés au mur ou au plafond afin de s'adapter à tous les environnements. Nos panneaux acoustiques sont fabriqués à partir de notre matériau de base insonorisant unique EcoSUND, développé avec des acousticiens pour garantir une isolation phonique optimale. Le matériau EcoSUND est disponible en différents coloris, et nos produits sont proposés en version brute, revêtue de tissu, imprimée, découpée en différentes formes et personnalisée afin de répondre à vos attentes.

DIVISION DE CHAMBRE

Plusieurs de nos panneaux acoustiques fixés au plafond constituent également d'excellentes cloisons. Ils peuvent être fixés sur des rails ou directement dans l'ossature pour créer des espaces dans une pièce et absorber les bruits, tout en sublimant la décoration grâce à leur couleur et leur forme. Créer des zones avec des panneaux acoustiques permet de disposer d'une solution 2 en 1, qui offre un environnement sonore plus doux et estompe les distractions visuelles.



PANNEAU MURAL HONEY ECOSUND®

Ludiques et modulables, les panneaux acoustiques Honey peuvent être agencés de manière à créer différentes formes avec différentes couleurs, avec ou sans tissu. La gamme Honey est disponible en trois épaisseurs 20 mm, 40 mm et 50 mm. Tous les panneaux offrent d'excellentes propriétés acoustiques. La gamme Honey est composée d'un bord droit et d'une face arrière en velours pour une fixation facile sur du Velcro. Les panneaux acoustiques sont fabriqués à partir de notre matériau de base unique EcoSUND. Ce matériau est disponible en quatre couleurs et peut être habillé avec différents tissus, pour rendre votre mur unique.

Panneau mural Honey EcoSUND

125520-	L. 600	H. 520	P. 20	brut
125521-	L. 600	H. 520	P. 20	habillé
125522-	L. 600	H. 520	P. 40	brut
125523-	L. 600	H. 520	P. 40	habillé
125524-	L. 600	H. 520	P. 50	brut
125525-	L. 600	H. 520	P. 50	habillé

COMMENT COMMANDER UN PANNEAU HONEY ECOSUND BRUT Réf.
- Couleur du matériau de base. Exemple : 125520-2 = Honey EcoSUND 600x520x20 avec matériau de base noir. **COMMENT COMMANDER UN PANNEAU HONEY ECOSUND AVEC TISSU HUSH Réf.** - Couleur du tissu - Couleur du bord (matériau de base). Exemple : 125521-567-1 = Honey EcoSUND 600x520x20 avec tissu bleu Hush et bord blanc (matériau de base).

Caractéristiques : Les panneaux Honey habillés sont disponibles sur commande uniquement avec du tissu Hush. Voir les tissus et les matériaux de base aux pages 10+16.

Couleur matériau de base: blanc-1 noir -2 gris-3 brun bronze-4



WOODSTOCK ECOSUND®

Apportez une touche de naturel à votre intérieur. Les rondelles sont fabriquées à partir d'EcoSUND, un matériau insonorisant respectueux de l'environnement. Elles sont ensuite imprimées avec différents motifs de cernes d'arbres. Combinez les 12 rondelles à votre guise pour atteindre l'harmonie parfaite. Et savourez le confort acoustique qu'elles procurent. Idéales pour les environnements tels que les bureaux, les salles de conférence ou les hôtels. Et si vous commandiez plusieurs lots pour recouvrir un mur?

Woodstock EcoSUND

Les bords des rondelles sont disponibles en blanc, noir, gris ou bronze brun.


121212-1	blanc
121212-2	noir
121212-3	gris
121212-4	bronze brut

Chaque lot comprend 12 rondelles :
4 x Ø250x50 mm
4 x Ø300x40 mm
4 x Ø350x20 mm

Pour apporter du dynamisme à vos créations, chaque catégorie de taille est imprimée dans des motifs différents.

Données générales: Montage mural avec velcro inclus. Le bord sera brut.

Couleur matériau de base: blanc-1 noir -2 gris-3 brun bronze-4



PANNEAU MURAL NIVÅ ECOSUND®

La gamme Nivå améliore l'acoustique et son design fait de cette solution l'atout charme de n'importe quelle pièce. Il est possible d'orienter les panneaux de manière à créer différentes formes de différentes couleurs, avec ou sans tissu. La gamme Nivå est fabriquée à partir de notre matériau de base unique EcoSUND. Ce matériau est disponible en quatre couleurs et peut être habillé avec différents tissus, pour rendre votre mur unique. L'épaisseur de l'isolant varie sur la surface de 30 à 80 mm grâce à des découpes carrées et rectangulaires.

Nivå EcoSUND panneau

125593-	L. 593	H. 593	brut
125594-	L. 593	H. 593	habillé

COMMENT COMMANDER UN PANNEAU NIVÅ ECOSUND BRUT

Réf. - Couleur du matériau de base.

Exemple : 125595-2 = Nivå EcoSUND avec matériau de base noir.

COMMENT COMMANDER UN PANNEAU NIVÅ ECOSUND AVEC TISSU HUSH

Réf. - Couleur du tissu - Couleur du bord (matériau de base).

Exemple : 125594-567-1 = Nivå EcoSUND avec tissu bleu Hush et bord blanc (matériau de base).

Caractéristiques : Les panneaux Nivå habillés sont disponibles sur commande uniquement avec du tissu Hush. Voir les tissus et les matériaux de base aux pages 10+16.

Couleur matériau de base: blanc-1 noir -2 gris-3 brun bronze-4



LETTRES INSONORISANTES ECOSUND®

Lettres insonorisantes 3D à accrocher au mur à l'aide de Velcro, composées de mousse polyester recyclée et revêtues d'un tissu Hush. La police standard des lettres est Arial Black. La hauteur standard est de 350 mm et l'épaisseur standard de 50 mm. Veuillez contacter Götessons pour obtenir pour d'information concernant les autres symboles et tailles, etc. Se commandent uniquement avec du tissu Hush. Le bord sera brut.

Sound Off letters insonorisantes EcoSUND

Lettres insonorisantes avec velcro

120110-	H. 350	brut
120100-	H. 350	habillé

Tarif défini pour différentes formes

Les commandes de lettres ou de formes d'une police autre qu'Arial Black impliquent un tarif fixe.

990601

COMMENT COMMANDER LES LETTRES BRUT:

Réf. art. - type de lettre/chiffre/caractère - couleur du matériau de base.

Exemple : 120100-E-3 = lettre E grise.

COMMENT COMMANDER LES LETTRES REVÊTUES D'UN TISSU HUSH:

Réf. art. - type de lettre/chiffre/caractère - couleur du tissu - couleur du matériau de base.

Exemple : 120100-E-569-1 = lettre E revêtue d'un tissu vert Hush et avec un bord blanc (matériau de base).

Voir les tissus et les matériaux de base aux pages 8-16.

Couleur matériau de base: blanc-1 noir -2 gris-3 brun bronze-4



3D ECOSUND®

Grâce à notre gamme 3D, vous pourrez créer des textes, des logos ou d'autres formes sur des panneaux suspendus personnalisés EcoSUND. Donnez libre cours à votre imagination et laissez votre créativité s'exprimer pleinement sur le mur en concevant vos propres formes dans notre matériau acoustique unique. La gamme 3D est proposée avec une surface lisse chauffée non laminée (matériau EcoSUND brut en blanc, gris, noir ou brun bronze) ou avec une surface revêtue de tissu (Voile acoustique non tissé ou Hush). Le bord sera brut. Choisissez librement votre forme dans des dimensions allant jusqu'à 1 500 x 3000 mm.

3D EcoSUND

121260-

COMMANDER UNE ILLUSTRATION 3D Envoyez votre illustration dans la dimension souhaitée au format Illustrator ou CAD (DWG ou DXF en 2D). Si vous laissez votre fichier dans un format d'image, PDF ou de fichier non compatible CAD, un montant défini vous sera facturé. Les dimensions correspondent au format de votre image + une marge de 100 mm. Toute commande doit au minimum mesurer un mètre carré.



Le panneau Print Grand format est plus qu'une simple solution acoustique pour votre environnement. C'est un élément acoustique qui donne le ton de la pièce tout entière. Le panneau Print Grand format peut être livré en une seule pièce sans raccord quelles que soient les dimensions, jusqu'à 3 x 50 m. Pour des dimensions plus grandes, l'impression est réalisée sur plusieurs toiles. Utilisez votre propre illustration ou photographie ou optez pour une image achetée qui s'accordera avec votre intérieur. Le panneau Print Grand format est aussi efficace en version large qu'en version réduite. L'avantage de ce produit est que si vous souhaitez modifier l'illustration, il vous suffira de commander une nouvelle toile sérigraphiée. Vous n'aurez ainsi pas besoin de changer le cadre en aluminium et les matériaux acoustiques EcoSUND.

PRINT ECOSUND® GRAND FORMAT

Print EcoSUND grand format

Épaisseur: 40 mm.

121250-

COMMANDER UN PANNEAU PRINT GRAND FORMAT

Contactez-nous pour obtenir un devis.

Choix de l'illustration : Choisissez des illustrations dans notre banque d'images ou transmettez-nous votre propre image.

Information importante: Lors de la commande, des frais d'ajustement sont appliqués dans le devis en fonction du format et de l'illustration.


Frais d'ajustement


Des frais d'ajustement sont appliqués en supplément en fonction du format et de l'illustration.

990501

Fixation : Le panneau Print Grand format est livré en plusieurs parties. Les profilés en aluminium qui composent le cadre sont montés sur le mur en angle droit, tandis que les matériaux acoustiques sont directement fixés au mur sous-jacent avec du Velcro. Recouvrez le matériau acoustique avec la toile sérigraphiée et insérez la bande de caoutchouc fixée dans la rainure du profilé en aluminium afin de maintenir la toile en place.







Les œuvres d'art acoustiques sont un moyen simple de créer une atmosphère plus personnelle tout en améliorant l'environnement sonore. La gamme Print vous permet de donner le ton d'une pièce à l'aide d'un ou de plusieurs panneaux. Choisissez des illustrations dans notre banque d'images ou transmettez-nous votre propre image. Gotessons peut également vous aider à acheter des illustrations auprès d'une banque d'images. Contactez-nous pour obtenir un devis. La gamme Print est constituée d'un panneau acoustique EcoSUND composé à 50 % de PET recyclé et à 50 % de nouvelles fibres de PET. La gamme Print est disponible avec un cadre blanc/noir apparent ou avec des bords droits apparents.

PRINT ECOSUND® AVEC CADRE

Print EcoSUND avec cadre

Les prix correspondent à des illustrations issues de notre banque d'images ou transmises par le client.

129803-	L. 600	H. 600	P. 50
129804-	L. 1200	H. 600	P. 50
129805-	L. 1200	H. 900	P. 50
129806-	L. 1200	H. 1200	P. 50
129807-	L. 1600	H. 1200	P. 50
129808-	L. 2400	H. 1200	P. 50

COMMANDER UN PANNEAU PRINT ECOSUND AVEC CADRE

1. Choisissez un format.
2. Choisissez une couleur de cadre (reportez-vous à la page 16).
3. Choisissez une illustration.
4. Choisissez la longueur de la bande de fixation.

Quantité minimale pour des commandes de panneaux Print avec cadre d'une largeur de 2 400 mm : 5 unités.

Les devis proposés correspondent à des panneaux Print reproduisant des photographies et des œuvres créées par des artistes avec lesquels Gotessons collabore ou des images acquises par Gotessons.

Frais d'ajustement

Des frais d'ajustement sont appliqués en supplément en fonction du format et de l'illustration.

990501

Pack mural Dikt pour cadre

Rail pour montage mural.

346000	320 mm (pour tableau / absorbeur 600 mm)
349000	620 mm (pour tableau/absorbant 900 mm)
341200	920 mm (pour tableau/absorbant 1200 mm)
341600	1320 mm (pour tableau/absorbant 1600 mm)
342400	2120 mm (pour tableau/absorbant 2400 mm)

PANNEAU PRINT ECOSUND® À BORD DROIT

Panneau Print EcoSUND à bord droit

Les prix correspondent à des illustrations issues de notre banque d'images ou transmises par le client.

129809-	L. 600	H. 600	P. 50
129810-	L. 1200	H. 600	P. 50
129811-	L. 1200	H. 900	P. 50
129812-	L. 1200	H. 1200	P. 50

COMMANDER UN PANNEAU PRINT ECOSUND À BORD DROIT

1. Choisissez un format.
2. Choisissez la couleur du matériau brut EcoSUND (reportez-vous à la page 16).
3. Choisissez une illustration.

Des frais d'ajustement sont appliqués en supplément en fonction du format et de l'illustration.

Les devis proposés correspondent à des panneaux Print reproduisant des photographies et des œuvres créées par des artistes avec lesquels Gotessons collabore ou des images acquises par Gotessons.

Couleur matériau de base: blanc-1 noir -2 gris-3 brun bronze-4

Frais d'ajustement

Des frais d'ajustement sont appliqués en supplément en fonction du format et de l'illustration.

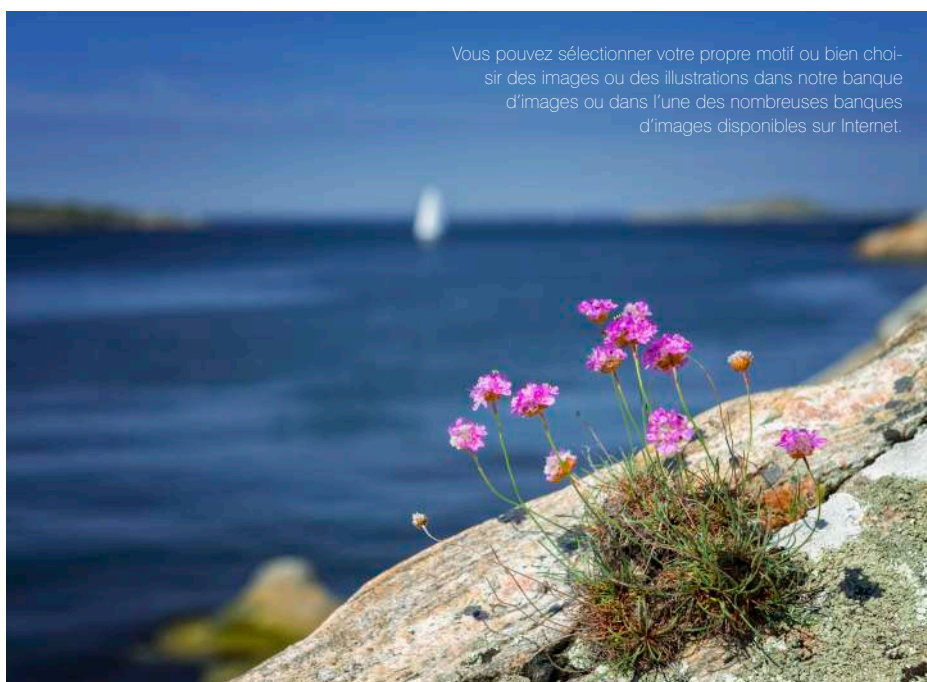
990501



TROUVEZ LE MOTIF ADAPTÉ À VOS BESOINS


Non seulement les panneaux acoustiques imprimés améliorent l'environnement sonore, mais ils constituent également un moyen simple et ludique d'apporter un changement visuel et de créer une décoration intérieure élégante dans tout type d'espace, des bureaux et salles de conférence aux espaces publics et restaurants. Panneaux Print avec cadre, Print à bord droit et Print Grand format, jusqu'à 3 x 50 m. Pour passer commande ou bénéficier de conseils concernant la conception et la création d'espaces offrant une excellente acoustique, contactez Götessons.

IMAGES LIBRES DE DROITS



IMAGES AVEC DROITS D'AUTEUR

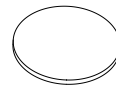




SOUND OFF ECOSUND® MURAL

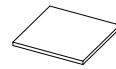
Sound Off EcoSUND circulaire

125384-	Ø 800	P. 50	brut
125385-	Ø 800	P. 50	habillé
125386-	Ø 1100	P. 50	brut
125387-	Ø 1100	P. 50	habillé
125388-	Ø 1400	P. 50	brut
125389-	Ø 1400	P. 50	habillé



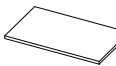
Sound Off EcoSUND carrée

125390-	L. 600	H. 600	P. 50	brut
125391-	L. 600	H. 600	P. 50	habillé
125392-	L. 800	H. 800	P. 50	brut
125393-	L. 800	H. 800	P. 50	habillé
125394-	L. 1000	H. 1000	P. 50	brut
125395-	L. 1000	H. 1000	P. 50	habillé
125404-	L. 600	H. 600	P. 40	brut
125405-	L. 600	H. 600	P. 40	habillé
125408-	L. 800	H. 800	P. 40	brut
125409-	L. 800	H. 800	P. 40	habillé
125412-	L. 1000	H. 1000	P. 40	brut
125413-	L. 1000	H. 1000	P. 40	habillé
125406-	L. 600	H. 600	P. 20	brut
125407-	L. 600	H. 600	P. 20	habillé
125410-	L. 800	H. 800	P. 20	brut
125411-	L. 800	H. 800	P. 20	habillé
125414-	L. 1000	H. 1000	P. 20	brut
125415-	L. 1000	H. 1000	P. 20	habillé



Sound Off EcoSUND rectangulaire

125416-	L. 600	H. 300	P. 50	brut
125417-	L. 600	H. 300	P. 50	habillé
125396-	L. 800	H. 600	P. 50	brut
125397-	L. 800	H. 600	P. 50	habillé
125398-	L. 1000	H. 600	P. 50	brut
125399-	L. 1000	H. 600	P. 50	habillé
125438-	L. 1200	H. 300	P. 50	brut
125439-	L. 1200	H. 300	P. 50	habillé
125400-	L. 1200	H. 600	P. 50	brut
125401-	L. 1200	H. 600	P. 50	habillé
125402-	L. 1200	H. 1000	P. 50	brut
125403-	L. 1200	H. 1000	P. 50	habillé
125418-	L. 600	H. 300	P. 40	brut
125419-	L. 600	H. 300	P. 40	habillé
125422-	L. 800	H. 600	P. 40	brut
125423-	L. 800	H. 600	P. 40	habillé
125426-	L. 1000	H. 600	P. 40	brut
125427-	L. 1000	H. 600	P. 40	habillé
125440-	L. 1200	H. 300	P. 40	brut
125441-	L. 1200	H. 300	P. 40	habillé
125430-	L. 1200	H. 600	P. 40	brut
125431-	L. 1200	H. 600	P. 40	habillé
125434-	L. 1200	H. 1000	P. 40	brut
125435-	L. 1200	H. 1000	P. 40	habillé
125420-	L. 600	H. 300	P. 20	brut
125421-	L. 600	H. 300	P. 20	habillé
125424-	L. 800	H. 600	P. 20	brut
125425-	L. 800	H. 600	P. 20	habillé
125428-	L. 1000	H. 600	P. 20	brut
125429-	L. 1000	H. 600	P. 20	habillé
125442-	L. 1200	H. 300	P. 20	brut
125443-	L. 1200	H. 300	P. 20	habillé
125432-	L. 1200	H. 600	P. 20	brut
125433-	L. 1200	H. 600	P. 20	habillé
125436-	L. 1200	H. 1000	P. 20	brut
125437-	L. 1200	H. 1000	P. 20	habillé



PANNEAU SOUND OFF ECOSUND

Une solution acoustique idéale à accrocher au mur et composée d'un matériau recyclé. Disponible dans différentes versions et tailles. Se commande uniquement avec les tissus Hush.

Couleur matériau de base: blanc-1 noir -2 gris-3



Caractéristiques : Support mural avec Velcro fourni. Matériau EcoSUND brun bronze non disponible avec la cloison Sound Off. Rebord brut.

PROCÉDURE DE COMMANDE DE SOUND OFF BRUT

Réf. art. - couleur du matériau de base.

Exemple : 125390-2 = Sound Off 600x600 avec matériau de base noir.

PROCÉDURE DE COMMANDE DE SOUND OFF REVÊTUE D'UN TISSU HUSH

Réf. art. - couleur du tissu - couleur du bord (matériau de base).

Exemple : 125391-560-1 = Sound Off 600x600 revêtue d'un tissu gris Hush et avec un bord blanc (matériau de base).

Voir les tissus et les matériaux de base aux pages 8-16.

Supports

Cloison insonorisante à 50 mm du mur. 4 supports incluses.
Vis pour mur inclus.

642057 P. 50





EFFEKT ECOSUND® PLAFOND ET MUR

Rectifiez l'acoustique d'une pièce grâce aux panneaux acoustiques intelligents Effekt EcoSUND Plafond et Mur fournis avec fixations. Tout comme nos autres gammes acoustiques, ces panneaux sont fabriqués à partir de notre matériau de base insonorisant unique EcoSUND. Pour un système d'insonorisation discret au plafond ou au mur, deux fixations sont installées, dans lesquelles le panneau vient se glisser afin d'améliorer immédiatement l'environnement sonore. La gamme Effekt Plafond et Mur en matériau brut EcoSUND est disponible en blanc, noir, gris ou brun bronze. Afin de s'accorder avec le reste de votre intérieur, les panneaux peuvent être revêtus du tissu Hush (reportez-vous à la palette de couleurs en pages 10+16).

Effekt EcoSUND plafond et mur

125130-	L. 1200	H. 600	P. 50	brut
125131-	L. 1200	H. 600	P. 50	habillé
125132-	L. 1200	H. 900	P. 50	brut
125133-	L. 1200	H. 900	P. 50	habillé

COMMANDER UN PANNEAU EFFEKT PLAFOND ET MUR

Réf. art. - Matériau de base

Exemple : 125130-2 = Effekt EcoSUND en noir

COMMANDER UN PANNEAU EFFEKT PLAFOND ET MUR

Réf. art. - Couleur du tissu - Couleur du bord (matériau de base)

Exemple : 125131-567-1 = Effekt EcoSUND avec tissu bleu Hush et bord blanc (matériau de base).

Chaque panneau est installé à l'aide de 2 fixations (non fournies). Les panneaux Effekt revêtus sont uniquement disponibles avec le tissu Hush.

Voir les tissus et les matériaux de base aux pages 8-16.

Couleur matériau de base: blanc-1 noir -2 gris-3 brun bronze-4

Fixation 600 mm pour Effekt EcoSUND plafond et mur

La fixation basse est ajustée contre le Effekt EcoSUND Plafond et Mur.
L. 600 H. 56 P. 30

643090-1 blanc -2 noir -3 argent

Fixation 900 mm pour Effekt EcoSUND plafond et mur

La fixation basse est ajustée contre le Effekt EcoSUND Plafond et Mur.
L. 900 H. 56 P. 30

643091-1 blanc -2 noir -3 argent

Fixation avec espace 600 mm pour Effekt EcoSUND plafond et mur

Fixation haute pour un intervalle de 50 mm après le panneau acoustique.
L. 600 H. 107 P. 30

643092-1 blanc -2 noir -3 argent

Fixation avec espace 900 mm pour Effekt EcoSUND plafond et mur

Fixation haute pour un intervalle de 50 mm après le panneau acoustique.
L. 900 H. 107 P. 30

643093-1 blanc -2 noir -3 argent





SCREENIT A30 FLEXIBLE

SCREENIT A30 FLEXIBLE 650 MM, FERMETURE ÉCLAIR SUR LE CÔTÉ LONG

Voir la grille des tarifs aux pages 8-15.

Avec couture

627080-	L. 800	H. 650
627120-	L. 1200	H. 650
627160-	L. 1600	H. 650
627140-	L. 1400	H. 650
627180-	L. 1800	H. 650
627200-	L. 2000	H. 650

Avec fermeture éclair

627080-	L. 800	H. 650
627120-	L. 1200	H. 650
627160-	L. 1600	H. 650
627140-	L. 1400	H. 650
627180-	L. 1800	H. 650
627200-	L. 2000	H. 650

SCREENIT A30 FLEXIBLE 800 MM, FERMETURE ÉCLAIR SUR LE CÔTÉ LONG

Avec couture

625080-	L. 800	H. 800
625120-	L. 1200	H. 800
625140-	L. 1400	H. 800
625180-	L. 1800	H. 800
625160-	L. 1600	H. 800
625200-	L. 2000	H. 800

Avec fermeture éclair

625080-	L. 800	H. 800
625120-	L. 1200	H. 800
625140-	L. 1400	H. 800
625180-	L. 1800	H. 800
625160-	L. 1600	H. 800
625200-	L. 2000	H. 800

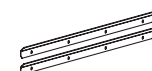
PROCÉDURE DE COMMANDE A30 MURAL/FLEXIBLE:

1. Sélectionnez la taille de l'écran.
2. Sélectionnez la couleur de l'écran (voir les tissus aux pages 8-15).
3. Sélectionnez la couleur de la fermeture éclair ou de la couture apparente (voir à la page 15).
4. Sélectionnez le pack mural.


Pack mural

Liste pour un montage mural.

641063	500 mm
641064	1000 mm (pour les écrans de plus de 1800 mm)



Cet écran peut être utilisé comme bureau, comme cloison ou comme écran mural. Vous pouvez commander cet écran sans trous avec des consoles de montage réglables en hauteur. L'écran peut être facilement déplacé vers le haut ou vers le bas à l'aide d'une clé Allen. Regardez la vidéo sur www.gotessons.com.



SCREENIT A30 MURAL/FLEXIBLE AVEC SÉRIGRAPHIÉE

Personnalisez encore plus la gamme ScreenIT A30 Flexible/Mural avec une version sérigraphiée. Choisissez votre propre illustration, trouvez l'inspiration dans notre banque d'images disponible sur www.gotessons.com ou recherchez un modèle dans une banque d'images sur Internet comme iStock. Contactez-nous pour obtenir un devis.



MAPPEMONDE TELL-US ECOSUND®



Tell-Us EcoSUND

160120-	L. 1600	H. 1200	P. 50
240120-	L. 2400	H. 1200	P. 50

COMMENT COMMANDER TELL-US

Réf. - Couleur du cadre - Couleur du tissu - Couleur du bord (matériau de base).

Exemple: 160120-1-567-1 = Tell-Us avec cadre blanc en tissu bleu Hush et bord blanc (matériau de base).



Pack mural Dikt pour cadre de 1600 mm

Rail pour un montage mural.

341600	1320 mm (pour tableau/absorbant 1600 mm)
--------	------------------------------------------

Pack mural Dikt pour cadre de 2400 mm

Rail pour un montage mural.

342400	2120 mm (pour tableau/absorbant 2400 mm)
--------	------------------------------------------

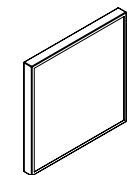
Caractéristiques: Disponible sur commande avec tissu Hush uniquement. Voir les tissus et les cadres aux pages 10+16. Le bord sera brut. Quantité minimale pour des commandes de panneaux d'une largeur de 2 400 mm : 5 unités.

Couleur matériau de base: blanc-1 noir -2 gris-3 brun bronze-4

La gamme Tell-Us améliore l'acoustique et le design intérieur grâce à son effet 3D. Les panneaux acoustiques sont fabriqués à partir de notre matériau de base unique EcoSUND. Nos produits Tell-us sont disponibles de série avec un cadre blanc ou noir et peuvent être commandés avec des tissus Hush de Gabriel. Le tissu est sélectionné pour sa capacité à permettre au son de traverser le panneau afin de garantir une isolation phonique optimale.



COLLAGE CADRE INVISIBLE



Collage cadre invisible

Hush Blazer Lite

125706-	L. 600	H. 600
125707-	L. 1200	H. 600
125708-	L. 1200	H. 900
125709-	L. 1200	H. 1200
125710-	L. 1600	H. 1200
125711-	L. 2400	H. 1200

COMMENT COMMANDER UN TABLEAU COLLAGE CADRE INVISIBLE

Réf. - Couleur du tissu.

Exemple: 125708-567 = Collage avec tissu bleu Hush.

Caractéristiques : Uniquement disponible: voir pages 10+13. Tissus Blazer Lite et Hush : voir ci-dessous. Quantité ec les tissus Hush ou Blazer Lite. Tisminimale pour des commandes de panneaux d'une largeur de 2400 mm: 5 unités.

Pack mural Dikt pour cadre

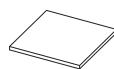
Rail pour montage mural.

346000	320 mm (pour tableau / absorbant 600 mm)
349000	620 mm (pour tableau/absorbant 900 mm)
341200	920 mm (pour tableau/absorbant 1200 mm)
341600	1320 mm (pour tableau/absorbant 1600 mm)
342400	2120 mm (pour tableau/absorbant 2400 mm)

La gamme Collage est une solution deux en un alliant de bonnes propriétés acoustiques et un tableau d'affichage pratique. Elle est disponible en six formats standard. Tous les panneaux acoustiques ont une épaisseur de 50 mm et offrent ainsi une bonne isolation phonique. Ils sont fabriqués à partir de notre matériau de base unique EcoSUND. Choisissez le coloris assorti au reste de votre mobilier parmi nos tissus Voile Hush ou Blazer Lite.



TILES NOVA ECOSUND®



Tiles Nova EcoSUND

Nova 7788 sur EcoSUND noir

126802-770-2 L. 593 H. 593 P. 50 habillé

Nova 6865 sur EcoSUND noir

126802-771-2 L. 593 H. 593 P. 50 habillé

Nova 6790 sur EcoSUND noir

126802-772-2 L. 593 H. 593 P. 50 habillé

Nova 4945 sur EcoSUND blanc

126802-773-1 L. 593 H. 593 P. 50 habillé

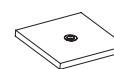
Nova 4844 sur EcoSUND blanc

126802-774-1 L. 593 H. 593 P. 50 habillé

Nova 6650 sur EcoSUND blanc

126802-775-1 L. 593 H. 593 P. 50 habillé

Utilisation dans des grilles ou en association avec le système In The Grid uniquement. Les combinaisons de couleurs disponibles pour ce produit sont prédéfinies. Le tissu Nova ne peut être utilisé qu'avec ce produit.



Tiles Nova EcoSUND avec lampe

Nova 7788 sur EcoSUND noir

126805-770-2 L. 593 H. 593 P. 50 habillé

Nova 6865 sur EcoSUND noir

126805-771-2 L. 593 H. 593 P. 50 habillé

Nova 6790 sur EcoSUND noir

126805-772-2 L. 593 H. 593 P. 50 habillé

Nova 4945 sur EcoSUND blanc

126805-773-1 L. 593 H. 593 P. 50 habillé

Nova 4844 sur EcoSUND blanc

126805-774-1 L. 593 H. 593 P. 50 habillé

Nova 6650 sur EcoSUND blanc


126805-775-1 L. 593 H. 593 P. 50 habillé

Fixation : se reporter aux dessins disponibles à l'adresse www.gotessons.com.
Éclairage LED à intensité réglable, installation par un électricien.


Utilisation dans des grilles ou en association avec le système In The Grid uniquement. Les combinaisons de couleurs disponibles pour ce produit sont prédéfinies. Le tissu Nova ne peut être utilisé qu'avec ce produit.

Améliorez l'environnement sonore de la pièce grâce à des Tiles Nova EcoSUND revêtus d'un élégant tissu Nova. Faites votre choix parmi six combinaisons de couleurs exclusives : notre gamme se décline en trois coloris sur les Tiles EcoSUND blancs et en trois autres teintes sur les carreaux EcoSUND noirs, pour un résultat empreint d'harmonie. Créez des motifs sur cette zone souvent oubliée située au-dessus de votre tête grâce à un lot de 6 Tiles, et poursuivez votre travail d'ornement en toute simplicité en commandant des lots supplémentaires ou des Tiles à l'unité.


NOVA DE SVENSSON



Couleur 770
(7788)




Couleur 771
(6865)



Couleur 772
(6790)



Couleur 773
(4945)



Couleur 774
(4844)



Couleur 775
(6650)

Tiles Nova EcoSUND 6 unités

Nova 7788 sur EcoSUND noir 6-pack

121222-770-2 L. 593 H. 593 P. 50 habillé

Nova 6865 sur EcoSUND noir 6-pack

121222-771-2 L. 593 H. 593 P. 50 habillé

Nova 6790 sur EcoSUND noir 6-pack

121222-772-2 L. 593 H. 593 P. 50 habillé

Nova 4945 sur EcoSUND blanc 6-pack

121222-773-1 L. 593 H. 593 P. 50 habillé


Nova 4844 sur EcoSUND blanc 6-pack

121222-774-1 L. 593 H. 593 P. 50 habillé

Nova 6650 sur EcoSUND blanc 6-pack

121222-775-1 L. 593 H. 593 P. 50 habillé

Utilisation dans des grilles ou en association avec le système In The Grid uniquement. Les combinaisons de couleurs disponibles pour ce produit sont prédéfinies. Le tissu Nova ne peut être utilisé qu'avec ce produit.



Ajoutez une touche personnelle à votre plafond grâce aux carreaux EcoSUND. EcoSUND est un matériau de base unique composé à 50 % de polyester recyclé qui réduit les bruits renvoyés dans une pièce. Les Tiles EcoSUND sont disponibles en différents coloris dans leur version brute (blanc, noir, gris ou brun bronze) ou peuvent être revêtus du tissu Hush. Créez des motifs sur cette zone souvent oubliée située au-dessus de votre tête grâce à un lot de 6 carreaux, et poursuivez votre travail d'ornement en toute simplicité en commandant des lots supplémentaires ou des carreaux à l'unité. Optez pour des Tiles EcoSUND avec lampe pour une solution deux en un intelligente alliant acoustique et éclairage.

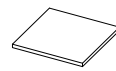


Les carreaux en mousse sont des panneaux acoustiques à la fois efficaces et esthétiques, fabriqués à partir de mousse scandinave cueillie à la main par Nordgröna. La mousse est installée dans un cadre discret qui est directement fixé à l'ossature du plafond ou rattaché à l'un des modèles In The Grid.



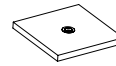
La paroi naturelle en mousse est une solution acoustique composée d'un cadre métallique au motif inspiré par la nature, lequel est rempli de mousse Nordgröna aux propriétés insonorisantes sur 30 mm d'épaisseur. Les qualités acoustiques de la mousse et sa teinte vert foncé contribuent à créer un environnement sonore plus doux et une impression visuelle plus apaisante.

TILES ECOSUND® BRUTS / REVÊTUS



Tiles bruts EcoSUND / Tiles revêtus EcoSUND

126800-	L. 593	H. 593	P. 50	brut
126801-	L. 593	H. 593	P. 50	habillé



Tiles bruts EcoSUND avec lampe / Tiles revêtus EcoSUND avec lampe

126803-	L. 593	H. 593	P. 50	brut
126804-	L. 593	H. 593	P. 50	habillé

Tiles bruts EcoSUND 6 unités / Tiles Revêtus EcoSUND

121220-	L. 593	H. 593	P. 50	brut
121221-	L. 593	H. 593	P. 50	habillé

Information importante : Disponible en version brute ou avec tissu Hush. Coloris et matériau de base : voir aux pages 10+16. Fixation : se reporter aux dessins disponibles à l'adresse www.gotessons.com. Éclairage LED à intensité réglable, installation par un électricien.

COMMANDER DES TILES ECOSUND

Pour commander des Tiles bruts EcoSUND (à l'unité ou en lot de 6 unités):

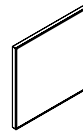
Réf. art. - Matériau de base

Exemple : 126800 - 1 = Tiles bruts EcoSUND en noir

COMMANDER DES TILES ECOSUND REVÊTUS DU TISSU HUSH (à l'unité ou en lot de 6 unités) Réf. art. - Couleur du tissu - Couleur du bord (matériau de base) Exemple : 126801 - 567 - 1 = Tiles EcoSUND revêtus du tissu bleu Hush avec bord blanc (matériau de base).

Couleur matériau de base: blanc-1 noir -2 gris -3 brun bronze-4

TILES MOSS



Tiles moss

Monté avec un T24 grid ou In the Grid.

126810	L. 593	L. 593	H. 30	vert
--------	--------	--------	-------	------

Information importante : Une odeur plus ou moins forte peut être constatée selon que la mousse a été teintée/stabilisée plus ou moins récemment. Cette odeur diminue avec le temps. Cueillie à la main. Ne nécessite pas de soleil, d'arrosage ou d'égavage.

WALL MOSS NATURE



Wall moss nature

644071-20	L. 597	H. 597	P. 34	laiton
644071-35	L. 597	H. 597	P. 34	vert

Information importante : Une odeur plus ou moins forte peut être constatée selon que la mousse a été teintée/stabilisée plus ou moins récemment. Cette odeur diminue avec le temps. Cueillie à la main. Ne nécessite pas de soleil, d'arrosage ou d'égavage.

Pack mural Dikt pour cadre

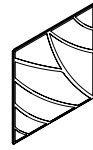
Rail pour montage mural.

346000	320 mm (pour tableau / absorbeur 600 mm)
--------	------------------------------------------



IN THE GRID NATURE

La grille « nature » est une autre version de la grille métallique décorative populaire qui est montée directement dans la grille de plafond. Il peut être combiné avec des panneaux de plafond déjà existants ou avec des Carreaux Gotessons pour une bonne absorption sonore : mousse, Nova brut ou habillé de tissus. Créer un motif amusant au plafond ou construire des zones pour des postes de travail. Les possibilités sont nombreuses.!



In The Grid nature

644070-20	L. 595	L. 595	H. 10	laiton
644070-3	L. 595	L. 595	H. 10	argent

NATURE

Saviez-vous que les environnements verts rendent moins stressé et plus créatif ? La recherche montre que le contact avec la nature est un ingrédient crucial pour vivre une vie plus saine et plus durable. Aujourd'hui, nous passons 90% de notre temps à l'intérieur et les environnements que nous sommes nous affectent à la fois psychologiquement et physiologiquement. Donc apporter la nature à l'intérieur peut avoir de grands avantages. Les fractales de matériaux et de nature naturels sont des exemples de ce qui a inspiré le design de « Nature ». Il donne au cerveau une dose parfaite de stimulus et de repos et peut activer la pharmacie interne du corps. Les études montrent que la conception qui vous rappelle la nature peut avoir des effets positifs réparateurs et bénéfiques pour la santé et aussi nous rendre plus créatifs. Des éléments verts combinés à un environnement sain contribuent à une vie plus saine et plus durable.



IN THE GRID

Le système In The Grid est un cadre métallique décoratif de couleur argent ou laiton qui est directement fixé à l'ossature du plafond, apportant ainsi une touche raffinée à la pièce. Disponible en deux tailles, il peut être associé à un ou deux Tiles EcoSUND à des fins d'insonorisation. Afin de s'accorder au reste de la pièce, le système In The Grid est compatible avec toutes les versions de Tiles, que vous optiez pour des Tiles moss, Tiles Nova EcoSUND, des Tiles revêtus du tissu Hush ou des Tiles EcoSUND dans leur version brute.


IN THE GRID

Disponible en deux tailles dans les coloris argent et laiton. À combiner avec des Tiles.



644010-3	L. 595	H. 595	P. 4	argent
644010-20	L. 595	H. 595	P. 4	laiton
644020-3	L. 1195	H. 595	P. 4	argent
644020-20	L. 1195	H. 595	P. 4	laiton

Information importante : Fixation directe à une ossature T24.





OFF THE GRID

Ajoutez un détail accrocheur dans la pièce en suspendant le système Off the Grid à votre plafond. Placez des Tiles EcoSUND dans le cadre métallique pour un effet insonorisant et associez-les à des lampes et des guirlandes végétales issues de notre vaste gamme de luminaires et de plantes artificielles. Le cadre métallique est constitué d'acier de 5 mm d'épaisseur. Il est disponible en deux tailles dans les coloris argent et laiton.

Off the Grid

Le système Off The Grid comprend uniquement le cadre métallique et les câbles de suspension de 2 m de long (4 unités fournies).

2 Tiles EcoSUND bruts/revêtus pour la réf. art. 644030-

6 Tiles EcoSUND bruts/revêtus pour la réf. art. 644040-



644030-3 L. 1200 H. 600 P. 50 argent

644030-20 L. 1200 H. 600 P. 50 laiton

644040-3 L. 1800 H. 1200 P. 50 argent

644040-20 L. 1800 H. 1200 P. 50 laiton

Information importante : Compatible avec tous les plafonds. Des clips doivent être utilisés en cas de fixation sur un plafond acoustique (non fournis). Les feuilles poussant les panneaux acoustiques vers le haut, il est déconseillé d'utiliser simultanément des guirlandes de feuilles de vigne et de fougères et des Tiles sur le système Off The Grid. Tiles med belysning rekommenderas inte till Off the Grid. Tiles avec éclairage ne sont pas recommandés pour Off the Grid.

Optez pour des Tiles EcoSUND bruts en blanc, noir, gris ou brun bronze ou pour des Tiles EcoSUND revêtus du tissu Hush. Se reporter à la palette de couleurs en pages 10+16.



Support pour rail de plafond

Lors de la fixation au rail de plafond. Découvrez les dessins sur www.gotessons.com.

642041-1 blanc -2 noir

Lampe The Hut

Cordon recouvert de textile noir de 5 m avec interrupteur et prise E27.

Atténuation du clic en 3 étapes, l'effet de lumière est facilement modifié en cliquant sur l'interrupteur. Lumens: 70 lm, 350 lm, 700 lm Température de couleur: 2100 K. Watt: 4 W. Montage: prise avec mise à la terre.

821020

Une lampe suspendue simple et décorative pour une ampoule. La douille en cuivre est reliée à un câble de 5 m habillé de tissu noir avec interrupteur. Ampoule LED élégante incluse. Cette lampe industrielle fait partie de la collection The Hut et se marie parfaitement avec les diverses cabines de cette collection. Découvrez-en plus sur cette collection dans le chapitre Pièce dans une Pièce.

Guirlande de lierre

160067 L. 1800 vert

Guirlande d'eucalyptus

160068 L. 1900 vert

Comment habiller votre système Off The Grid

Dans l'image ci-dessous présente deux systèmes Off The Grid petit format en laiton. Chaque cadre métallique est doté de 2 Tiles EcoSUND brun bronze bruts, avec pour ornement une guirlande de lierre et une guirlande d'eucalyptus. Nous vous recommandons d'utiliser une à deux guirlandes par système Off The Grid petit format et de doubler les quantités de guirlandes et de Tiles dans le cadre du système Off The Grid grand format.





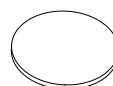
Un plafond acoustique efficace et économique. Peut être commandé avec ou sans éclairage LED. Disponible dans différents styles et différentes tailles. Composé d'un matériau recyclable. 50 mm d'épaisseur. Les produits Sound Off EcoSUND sont également disponibles revêtus d'un tissu Hush et comme panneaux acoustiques. Contactez Gotessons pour plus d'information.



PLAFOND SOUND OFF ECOSUND®

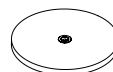
PLAFOND SOUND OFF ECOSUND

Câble de fixation inclus (2 m). Le crochet pour plafond n'est pas inclus. Le plafond acoustique EcoSUND habillé l'est sur la partie inférieure. Le bord sera brut.



Sound Off EcoSUND circulaire sans lampes

125300-	Ø 800	P. 50	brut
125308-	Ø 800	P. 50	habillé
125310-	Ø 1100	P. 50	brut
125311-	Ø 1100	P. 50	habillé
125320-	Ø 1400	P. 50	brut
125324-	Ø 1400	P. 50	habillé



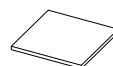
Sound Off EcoSUND circulaire avec une lampe

125318-	Ø 800	P. 50	brut
125319-	Ø 800	P. 50	habillé
125312-	Ø 1100	P. 50	brut
125313-	Ø 1100	P. 50	habillé
125314-	Ø 1400	P. 50	brut
125315-	Ø 1400	P. 50	habillé



Sound Off EcoSUND circulaire avec trois lampes

125303-	Ø 800	P. 50	brut
125304-	Ø 800	P. 50	habillé
125305-	Ø 1100	P. 50	brut
125306-	Ø 1100	P. 50	habillé
125309-	Ø 1400	P. 50	brut
125307-	Ø 1400	P. 50	habillé



Sound Off EcoSUND carré sans lampes

125360-	L. 600	H. 600	P. 50	brut
125361-	L. 600	H. 600	P. 50	habillé
125362-	L. 800	H. 800	P. 50	brut
125364-	L. 800	H. 800	P. 50	habillé
125365-	L. 1000	H. 1000	P. 50	brut
125366-	L. 1000	H. 1000	P. 50	habillé



Sound Off EcoSUND carré avec une lampe

126350-	L. 600	H. 600	P. 50	brut
126351-	L. 600	H. 600	P. 50	habillé
126352-	L. 800	H. 800	P. 50	brut
126353-	L. 800	H. 800	P. 50	habillé
126354-	L. 1000	H. 1000	P. 50	brut
126355-	L. 1000	H. 1000	P. 50	habillé

Fixation : se reporter aux dessins disponibles à l'adresse www.gotessons.com. Éclairage LED à intensité réglable, installation par un électricien.

COMMENT COMMANDER UN SOUND OFF ECOSUND BRUT

Réf. art. - couleur du matériau de base.

Exemple : 125300-2 = plafond acoustique EcoSUND carré de Ø 800 sans lampes matériau de base noir.

COMMENT COMMANDER UN SOUND OFF ECOSUND REVÊTU D'UN TISSU HUSH

Réf. art. - couleur du tissu - couleur du bord (matériau de base).

Exemple : 125308-567-1 = plafond acoustique EcoSUND carré de Ø 800 avec une lampe, revêtu d'un

Voir les tissus et les matériaux de base aux pages 8-16.

Couleur matériau de base: blanc-1 noir -2 gris-3 brun bronze-4



Support pour rail de plafond

Lors de la fixation au rail de plafond. Découvrez les dessins sur www.gotessons.com.

642041-1 blanc -2 noir



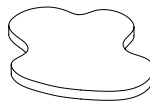
Améliorez l'acoustique dans la pièce grâce au panneau acoustique pour plafond Sound Off Cloud. Ces panneaux acoustiques en forme de nuage sont composés de notre matériau de base unique EcoSUND et sont proposés à l'état brut en différents coloris ou revêtus du tissu Hush, disponible en plusieurs teintes. Créez un effet dynamique en suspendant les nuages à des hauteurs différentes. Pour une solution 2 en 1 associant insonorisation et éclairage, optez pour la version à une ou trois ampoules LED.



SOUND OFF CLOUD

SOUND OFF CLOUD

5 x câble de fixation inclus (2 m). Le crochet pour plafond n'est pas inclus. Le Sound Off Cloud habillé l'est sur la partie inférieure. Le bord sera brut. Fixation : se reporter aux dessins disponibles à l'adresse www.gotessons.com. Éclairage LED à intensité réglable, installation par un électricien.



Sound Off Cloud EcoSUND sans lampes

125100-	Ø 800	P. 50	brut
125101-	Ø 800	P. 50	habillé
125106-	Ø 1100	P. 50	brut
125107-	Ø 1100	P. 50	habillé
125112-	Ø 1400	P. 50	brut
125113-	Ø 1400	P. 50	habillé

Sound Off Cloud EcoSUND avec 1 lampe

125102-	Ø 800	P. 50	brut
125103-	Ø 800	P. 50	habillé
125108-	Ø 1100	P. 50	brut
125109-	Ø 1100	P. 50	habillé
125114-	Ø 1400	P. 50	brut
125115-	Ø 1400	P. 50	habillé

Sound Off Cloud EcoSUND avec 3 lampes

125104-	Ø 800	P. 50	brut
125105-	Ø 800	P. 50	habillé
125110-	Ø 1100	P. 50	brut
125111-	Ø 1100	P. 50	habillé
125116-	Ø 1400	P. 50	brut
125117-	Ø 1400	P. 50	habillé

Fixation : se reporter aux dessins disponibles à l'adresse www.gotessons.com. Éclairage LED à intensité réglable, installation par un électricien.

COMMENT COMMANDER UN SOUND OFF CLOUD BRUT

Réf. art. - couleur du matériau de base.

Exemple : 125100-2 = Sound Off Cloud Ø 800 avec sans lampes et un matériau de base noir.

COMMENT COMMANDER UN SOUND OFF CLOUD REVÊTU D'UN TISSU HUSH

Réf. art. - couleur du tissu - couleur du bord (matériau de base).

Exemple : 125101-567-1 = Sound Off Cloud Ø 800 sans lampes, revêtu d'un.

Voir les tissus et les matériaux de base aux pages 8-16.

Couleur matériau de base: blanc-1 noir -2 gris-3 brun bronze-4



Support pour rail de plafond

Lors de la fixation au rail de plafond. Découvrez les dessins sur www.gotessons.com.

642041-1 blanc -2 noir



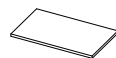
Un plafond acoustique efficace et économique. Peut être commandé avec ou sans éclairage LED. Disponible dans différents styles et différentes tailles. Composé d'un matériau recyclable. 50 mm d'épaisseur. Les produits Sound Off EcoSUND sont également disponibles revêtus d'un tissu Hush et comme panneaux acoustiques. Contactez Gotessons pour plus d'information.



PLAFOND SOUND OFF ECOSUND®

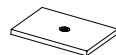
PLAFOND SOUND OFF ECOSUND

Câble de fixation inclus (2 m). Le crochet pour plafond n'est pas inclus.
Le plafond acoustique EcoSUND habillé l'est sur la partie inférieure.
Le bord sera brut.



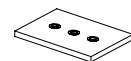
Sound Off EcoSUND rectangulaire sans lampes

125321-	L. 800	H. 600	P. 50	brut
125322-	L. 800	H. 600	P. 50	habillé
125323-	L. 1000	H. 600	P. 50	brut
125325-	L. 1000	H. 600	P. 50	habillé
125326-	L. 1200	H. 600	P. 50	brut
125327-	L. 1200	H. 600	P. 50	habillé
125328-	L. 1200	H. 1000	P. 50	brut
125329-	L. 1200	H. 1000	P. 50	habillé



Sound Off EcoSUND rectangulaire avec une lampe

125368-	L. 800	H. 600	P. 50	brut
125369-	L. 800	H. 600	P. 50	habillé
125370-	L. 1000	H. 600	P. 50	brut
125371-	L. 1000	H. 600	P. 50	habillé
125372-	L. 1200	H. 600	P. 50	brut
125373-	L. 1200	H. 600	P. 50	habillé
125374-	L. 1200	H. 1000	P. 50	brut
125375-	L. 1200	H. 1000	P. 50	habillé



Sound Off EcoSUND rectangulaire avec trois lampes

125376-	L. 800	H. 600	P. 50	brut
125377-	L. 800	H. 600	P. 50	habillé
125378-	L. 1000	H. 600	P. 50	brut
125379-	L. 1000	H. 600	P. 50	habillé
125380-	L. 1200	H. 600	P. 50	brut
125381-	L. 1200	H. 600	P. 50	habillé
125382-	L. 1200	H. 1000	P. 50	brut
125383-	L. 1200	H. 1000	P. 50	habillé

Fixation : se reporter aux dessins disponibles à l'adresse www.gotessons.com. Éclairage LED à intensité réglable, installation par un électricien.

COMMENT COMMANDER UN PLAFOND SOUND OFF BRUT

Réf. art. - couleur du matériau de base.

Exemple : 125321-2 = plafond acoustique EcoSUND rectangulaire de 800x600 avec sans lampes et un matériau de base noir.

COMMENT COMMANDER UN PLAFOND SOUND OFF REVÊTU D'UN TISSU HUSH

Réf. art. - couleur du tissu - couleur du bord (matériau de base).

Exemple : 125322-567-1 = plafond acoustique EcoSUND rectangulaire de 800x600 sans lampes, revêtu d'un.

Voir les tissus et les matériaux de base aux pages 8-16.

Couleur matériau de base: blanc-1 noir -2 gris-3 brun bronze-4



Support pour rail de plafond

Lors de la fixation au rail de plafond. Découvrez les dessins sur www.gotessons.com.

642041-1 blanc -2 noir



HANG OVER

Les panneaux acoustiques pour plafond en forme de nuage disponibles en deux tailles. Les nuages sont constitués d'un panneau acoustique de classe A et revêtus d'un tissu laminé en mousse pour une meilleure insonorisation. Uniquement disponible avec fermeture Éclair. Fixation au plafond à l'aide de vis ou suspension au plafond à l'aide d'un câble réglable. Crochets et câbles de fixation au plafond non inclus. Pour connaître les dimensions exactes, consultez le site www.gotessons.com.

Voir la grille des tarifs aux pages 8-15.



Hang Over petit
678020- L. 598 H. 105



Hang Over grand
678030- L. 810 H. 130

PROCÉDURE DE COMMANDE DE HANG OVER

1. Sélectionnez la taille du Hang Over.
2. Sélectionnez la couleur du tissu (voir les tissus aux pages 8-15).
3. Sélectionnez la couleur de la fermeture éclair (voir couleurs à la page 15).
4. Sélectionnez le support de plafond mural.



Support de plafond pour Hang Over
Boucle et câble réglable, 2 m.
642013

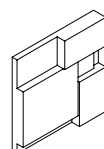


Support pour rail de plafond
Lors de la fixation au rail de plafond. Découvrez les dessins sur www.gotessons.com.
642041-1 blanc -2 noir



PANNEAU PLAFOND NIVÅ ECOSUND®

La gamme Nivå améliore l'acoustique et son design fait de cette solution l'atout charme de n'importe quelle pièce. Il est possible d'orienter les panneaux de manière à créer différentes formes de différentes couleurs, avec ou sans tissu. La gamme Nivå est fabriquée à partir de notre matériau de base unique EcoSUND. Ce matériau est disponible en quatre couleurs et peut être habillé avec différents tissus, pour rendre votre plafond unique. Les panneaux NIVÅ mesurent 593 x 593 mm et sont disponibles en deux versions: des panneaux acoustiques pour cloisons et des panneaux pour plafonds quadrillés. Leur épaisseur varie de 30 à 80 mm sur la surface.



Panneau plafond Nivå EcoSUND

125595-	L. 593	H. 593	brut
125596-	L. 593	H. 593	habillé

COMMENT COMMANDER UN NIVÅ ECOSUND BRUT

Réf. - Couleur du matériau de base.

Exemple : 125595-2 = Nivå EcoSUND avec matériau de base noir.

COMMENT COMMANDER UN NIVÅ ECOSUND AVEC TISSU HUSH

Réf. - Couleur du tissu - Couleur du bord (matériau de base).

Exemple : 125596-567-1 = Nivå EcoSUND avec tissu bleu Hush et bord blanc (matériau de base).

Caractéristiques : Les panneaux Nivå habillés sont disponibles sur commande uniquement avec du tissu Hush. Voir les tissus et les matériaux de base aux pages 10+16.

Couleur matériau de base: blanc-1 noir -2 gris-3 brun bronze-4



Les panneaux acoustiques pour plafond Effekt sont un moyen efficace d'améliorer l'acoustique d'une pièce, sans modifier les installations existantes telles que la ventilation, les câbles, l'éclairage, etc. Grâce à une distribution uniforme basée sur les besoins de la pièce, cette solution économique atténue efficacement la propagation du son dans le sens longitudinal de la pièce. Vous pouvez personnaliser vos panneaux en choisissant parmi quatre matériaux de base et en les habillant d'un tissu Hush disponible en plusieurs couleurs.

Couleur matériau de base: blanc-1 noir -2 gris-3 brun bronze-4

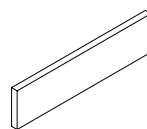
La gamme Effekt est disponible en trois formats standard, avec une épaisseur de 50 mm, offrant ainsi une bonne isolation phonique. Les panneaux Effekt sont suspendus à des câbles qui se relient pour former une cloison. Une solution abordable pour réduire la propagation du son dans la longueur de la pièce et pour séparer une grande pièce en plusieurs espaces. Vous pouvez personnaliser votre cloison en choisissant parmi quatre différentes couleurs d'EcoSUND, six types de câbles différents et une variété de couleurs de la gamme de tissus Hush. Ce produit est déconseillé dans les écoles et les garderies, car son design peut inciter les enfants à l'escalader.

Personnalisez votre panneau avec l'image de votre choix. Des suggestions d'images sont disponibles sur www.gotessons.com. Vous pouvez également rechercher des images sur des banques d'images en ligne.



EFFEKT ECOSUND® PENDENT

Effekt EcoSUND Pendent



125120-	L. 1200	H. 300	P. 50	brut
125121-	L. 1200	H. 300	P. 50	habillé
125122-	L. 1200	H. 600	P. 50	brut
125123-	L. 1200	H. 600	P. 50	habillé
125124-	L. 1200	H. 900	P. 50	brut
125125-	L. 1200	H. 900	P. 50	habillé

COMMENT COMMANDER UN EFFEKT ECOSUND BRUT

Réf. - Couleur du matériau de base.

Exemple: 125122-2 = Effekt EcoSUND 1200 x 600 x 50 avec matériau de base noir.

COMMENT COMMANDER UN EFFEKT ECOSUND AVEC TISSU HUSH

Réf. - Couleur du tissu - Couleur du bord (matériau de base).

Exemple: 125123-567-1 = Effekt EcoSUND 1200 x 600 x 50 avec tissu bleu Hush et bord blanc (matériau/de base).

Caractéristiques: Effekt EcoSUND habillé uniquement disponible en tissu Hush. Voir tissus et matériaux de base aux pages 10+16.



CÂBLES DE SUSPENSION EFFEKT

Suspension pour Effekt EcoSUND Pendent au plafond ou à un panneau Effekt existant. 2 pièces / paquet.

Crochets Effekt EcoSUND Pendent 300 mm

Adapté pour Effekt EcoSUND Pendent 1200x300x50 mm.

643000-1	blanc	-2 noir	-3 argent
643000-15	doré	-16 bleu brillant	-17 vert olive

Crochets Effekt EcoSUND Pendent 600 mm

Adapté pour Effekt EcoSUND Pendent 1200x600x50 mm.

646000-1	blanc	-2 noir	-3 argent
646000-15	doré	-16 bleu brillant	-17 vert olive

Crochets Effekt EcoSUND Pendent 900 mm

Adapté pour Effekt EcoSUND Pendent 1200x900x50 mm.

649000-1	blanc	-2 noir	-3 argent
649000-15	doré	-16 bleu brillant	-17 vert olive



CROCHETS CÂBLES POUR EFFEKT

Suspension à crochets pour espacer des panneaux Effekt EcoSUND utilisés comme cloisons.

Câbles de suspension Effekt EcoSUND Pendent 300 mm

Suspension pour espacement entre des panneaux Effekt EcoSUND 1200 x 300 x 50 utilisés comme cloisons.

643001-1	blanc	-2 noir	-3 argent
643001-15	doré	-16 bleu brillant	-17 vert olive

Câbles de suspension Effekt EcoSUND Pendent 600 mm

Suspension pour espacement entre des panneaux Effekt EcoSUND 1200 x 600 x 50 utilisés comme cloisons.

646001-1	blanc	-2 noir	-3 argent
646001-15	doré	-16 bleu brillant	-17 vert olive

Câbles de suspension Effekt EcoSUND Pendent 900 mm

Suspension pour espacement entre des panneaux Effekt EcoSUND 1200 x 900 x 50 utilisés comme cloisons.

649001-1	blanc	-2 noir	-3 argent
649001-15	doré	-16 bleu brillant	-17 vert olive

Astuce ! Pour savoir comment fixer les panneaux Effekt Pendent du sol au plafond et découvrir les autres dimensions de fixations, de câbles et de crochets de suspension disponibles, consultez le site gotessons.se.



Effekt Pack plafond

Contenu: crochet en S, équerre pour le plafond et clips pour rail au plafond.

643002-1	blanc	-2 noir
----------	-------	---------





VERTIKAL ECOSUND®

Le système Vertikal est un store acoustique à lamelles parfaitement adapté à la plupart des espaces et particulièrement efficace lorsqu'il s'agit d'absorber les bruits qui sont renvoyés par les surfaces dures et les grandes surfaces vitrées. Les lamelles sont constituées de notre matériau de base insonorisant unique EcoSUND et sont disponibles en blanc, en gris ou en noir. Les lamelles sont proposées avec une largeur standard de 127 mm, une hauteur de 4 000 mm et une longueur de rail maximale de 3 000 mm. Le store Vertikal se règle facilement dans différentes positions et peut être replié sur le côté si vous le souhaitez, offrant ainsi une solution adaptée à tous ceux qui souhaitent ajuster le degré de réverbération. Le panneau acoustique peut être revêtu sur un ou deux côtés. Se reporter aux couleurs des tissus Opaq et Opaq Colour présentés sur cette page.



OPAQ DE SVENSSON



Couleur 830
(4030)



Couleur 831
(6710)



Couleur 832
(8000)



Färgkod 833
(8400)



Couleur 834
(8500)



OPAQ COLOUR DE SVENSSON



Couleur 835
(4470)



Couleur 836
(5231)




Couleur 837
(5570)



Couleur 838
(6635)



Couleur 839
(7030)



Vertikal EcoSUND

Fixation : Fixez le rail fourni avec les stores et installez ces derniers. Le rail peut être fixé sur le mur ou au plafond à l'aide des supports choisis. Au bas des stores, une chaîne est installée entre les poids.

121240-

COMMANDER DES LAMELLES VERTIKAL

1. Précisez la longueur du rail. 2. Indiquez si vous souhaitez que les stores se replient à gauche, à droite ou au milieu. 3. Sélectionnez la longueur et l'emplacement (gauche ou droite) du mécanisme. 4. Sélectionnez le type de supports (standard, pour plafond T24, avec espace entre le plafond et le rail ou pour montage mural). 5. Indiquez la hauteur totale souhaitée (en mm), c'est-à-dire la distance entre l'extrémité supérieure du rail et l'extrémité inférieure des lamelles. 6. Choisissez la couleur du matériau de base. 7. Choisissez le tissu de la face avant. 8. Précisez le type de face arrière (tissu ou surface chauffée). Pour d'autres dimensions, n'hésitez pas à nous contacter.

Information importante : lorsqu'un tissu clair est appliqué sur un matériau de base sombre, la couleur sombre transparaît. Rebord brut.

Couleur matériau de base: blanc-1 noir -2 gris-3

SUPPORTS

Supports supplémentaires pour ossature de plafond T24

Supports de plafond avec espacement

Supports muraux

Supports de plafond standard



LOD ECOSUND®

Les lames acoustiques Lod sont composées de notre matériau de base unique EcoSUND et habillées de blanc, de gris ou de noir sur les côtés. Toutes les lames sont laminées à l'avant et à l'arrière ; choisissez une teinte parmi les couleurs Opaq et Opaq Colour présentées sur cette page. Grâce à leur système de suspension, les lames Lod peuvent remplacer des rideaux ou être utilisées pour isoler des espaces à l'intérieur d'une pièce. Les lames Lod mesurent 50 x 50 mm et sont espacées de 40 mm. Dimensions du rail: L. 45 mm H. 25 mm. La longueur maximale du rail est de 3 000 mm. Hauteur maximale des lames: 3 000 mm. Les lames Lod font partie d'une solution sur mesure conçue pour s'accorder avec votre environnement et ajustée en fonction de la longueur du rail et de la hauteur des lames.



Lod EcoSUND

Fixation : Fixez le rail au plafond ou sur un mur à l'aide des supports choisis. Les lames sont ensuite fixées aux crochets présents sur la partie inférieure du rail. Fixez la plaque de stabilisation au bas des lames.

121230-

COMMANDER DES LAMES LOD

1. Précisez la longueur du rail en mm. 2. Sélectionnez le type de supports (standard, pour plafond T24, avec espace entre le plafond et le rail ou pour montage mural). 3. Indiquez la hauteur totale souhaitée, c'est-à-dire la distance entre l'extrémité supérieure du rail et le bas des lames. 4. Sélectionnez la couleur du matériau de base. 5. Sélectionnez le tissu de la face avant. 6. Sélectionnez le tissu sur le panneau arrière.

Information importante : lorsqu'un tissu clair est appliqué sur un matériau de base sombre, la couleur sombre transparaît. Rebord brut.

Couleur matériau de base: blanc-1 noir -2 gris-3


SUPPORTS

Supports supplémentaires pour ossature de plafond T24

Supports de plafond avec espacement
Supports muraux
Supports de plafond standard



OPAQ DE SVENSSON



Couleur 830
(4030)

Couleur 831
(6710)


Couleur 832
(8000)

Couleur 833
(8400)

Couleur 834
(8500)



OPAQ COLOUR DE SVENSSON



Couleur 835
(4470)

Couleur 836
(5231)

Couleur 837
(5570)

Couleur 838
(6635)

Couleur 839
(7030)





RANGEMENT

Créez des espaces organisés avec nos solutions de rangement intelligentes et insonorisantes. Grâce à une conception intelligente qui assure la gestion des câbles et à un espace pouvant accueillir un écran de télévision, un tableau mémo et des prises électriques, vous pouvez répondre aux besoins de nombreux types de pièces. Créez des zones et des pièces dans la pièce, déplacez l'unité grâce à un montage sur roulettes ou créez un lieu de rencontre abritant en son centre un espace de rangement. Profitez de toutes les possibilités offertes par ces solutions créatives !

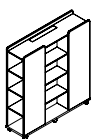
SIÈGES

Tabourets confortables offrant un espace de rangement et permettant aux visiteurs de s'asseoir. Sièges confortables dotés d'un dossier élevé et créant un espace privatif où il est possible de se rencontrer ou de se retirer. Des sièges moelleux qui vous permettront de faire une petite sieste et ainsi de refaire le plein d'énergie. Des sièges adaptés à tous les environnements, où vous pourrez concevoir votre propre espace créatif.



MOVING WALL TOWER

La cloison Tower est la plus haute des trois versions composant la gamme Moving Wall. Elle est dotée d'écrans A30, qui assurent une bonne insonorisation. Ce meuble est facile à déplacer grâce à ses roulettes freinées et verrouillables. Le modèle Tower possède des étagères plaquées frêne situées sur ses deux parois courtes ainsi qu'au centre d'une de ses parois longues, pour une solution de rangement à la fois pratique et design. À chaque extrémité de l'étagère supérieure se trouve un passe-câble permettant d'introduire des câbles à l'intérieur du meuble. Ces passe-câbles peuvent être remplacés par des passe-câbles d'alimentation afin de simplifier l'accès au réseau électrique. Une ouverture dotée d'un cache se trouve sur le dessus afin d'accéder à l'intérieur de la cloison Tower. Les modèles Tower, Bridge et Media s'accordent parfaitement entre eux.



Moving Wall Tower
L. 1650 H. 1800 P. 450

Voir la grille des tarifs aux pages 8-15.

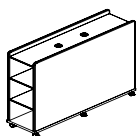
110020-

Possibilité de monter des passe-câbles Twist sur le produit : se reporter à la rubrique Accessoires électriques, réf. art. 700539-1, -2, -3(FR prise)/702539-1, -2, -3 (FR prise) / 700332 (schuko).

Information importante : les dimensions indiquées incluent les roulettes.

MOVING WALL BRIDGE

La paroi Bridge est l'un des trois modèles de la gamme Moving Wall. Cette cloison montée sur roulettes freinées et verrouillables est dotée d'étagères plaquées frêne sur ses deux parois courtes pour une solution de rangement tout en élégance. Composée d'écrans A30, ce meuble offre d'excellentes propriétés acoustiques. Deux passe-câbles montés sur le dessus permettent d'introduire facilement des câbles à l'intérieur du meuble. Des passe-câbles d'alimentation peuvent être montés sur les trous en remplacement.



Moving Wall Bridge
L. 1650 H. 1400 P. 450
110010-

Information importante : les dimensions indiquées incluent les roulettes.

Possibilité de monter des passe-câbles Twist sur le produit : se reporter à la rubrique Accessoires électriques, réf. art. 700539-1, -2, -3(FR prise)/702539-1, -2, -3 (FR prise) / 700332 (schuko).

COMMENT COMMANDER LE MODÈLE MOVING WALL :

Réf. art. – tissu (tissus : voir pages 10 à 16).

EXEMPLE : Moving Wall Bridge – Bond 755 110010 – 755
(couture et tissu identiques).

Look

Uniquement compatible avec les écrans ScreenIT A30. La version panneau MDF laqué est uniquement proposée en blanc. La version cuir est uniquement proposée en beige clair.

637127 blanc, cuir marron
637132-1 blanc



Hook

Uniquement compatible avec les écrans A30. La version laquée est uniquement proposée en blanc. La version cuir est uniquement proposée en beige clair.

637129 blanc, cuir marron
637134-1 blanc



Pocket

Uniquement compatible avec les écrans de bureau et les cloisons ScreenIT A30. La version cuir est uniquement proposée en beige clair; matériau : IMOLA. Deux poches de taille réduite, une poche plus grande.

637126 cuir marron



MOVING WALL MEDIA

Le modèle Media est l'une des trois cloisons et solutions de rangement de la gamme Moving Wall. Il possède des étagères situées sur ses deux parois courtes ainsi que dans deux espaces à l'avant, dissimulés derrière des portes coulissantes dotées d'une serrure. La surface des étagères et des portes offre un aspect frêne. Le meuble a également été conçu pour accueillir un écran de télévision à l'avant et un tableau mémo à l'arrière ; se reporter à Tableaux mémo dans la rubrique Tableaux blancs. Composé d'écrans A30, le modèle Media possède également d'excellentes propriétés acoustiques et constitue un élément de design intérieur modulable grâce à ses roues freinées et verrouillables. Afin de pouvoir dissimuler les câbles facilement, deux passe-câbles sont montés sur le dessus et un autre est situé au centre, à l'endroit où l'écran de télévision est installé.

Moving Wall Media

Panneau OSB de 871 x 880 mm dissimulé au centre, permettant de suspendre un écran de télévision. Largeur maxi. de l'écran de télévision: 65". Poids maxi. de l'écran de télévision : 35 kg.
L. 1650 H. 1800 P. 450 Voir la grille des tarifs aux pages 8-15.

110030-

Information importante : les dimensions indiquées incluent les roulettes.

COMMENT COMMANDER LE MODÈLE MOVING WALL MEDIA

Réf. art – tissu.

EXEMPLE : Moving Wall Media – Bond 755 110030 – 755 (couture et tissu identiques).

Support d'écran de télévision, cloison Moving Wall Media
2 supports inclus.

610611

noir

Sketch Cloison avec Tableau en verre

Tableau en verre à monter sur un écran et Moving Wall Media. Vis incluses. Verre 4 mm. Adapté aux écrans de 1000 mm et 1600 mm.

101016 L. 1590 H. 990

blanc

101016-1 L. 1590 H. 990

sable



HANG IN THERE

Le modèle Hang In There est une tringle à vêtements minimaliste dotée de boutons et d'un espace pour les cintres. Son design élégant lui permet de s'intégrer aussi bien dans des bureaux que dans des écoles ou des halls d'entrée. Afin de disposer de plus de place pour suspendre des articles, deux éléments Hang In There peuvent être assemblés à l'aide d'une rallonge.

Hang In There

Possibilité d'assembler deux éléments à l'aide d'une rallonge.

Matériau : acier laqué.

L. 450 H. 1625 P. 600

891070-1

blanc

891070-2

noir

Hang In There, rallonge

Permet d'assembler deux tringles Hang In There. Matériau : acier laqué.

L. 1000

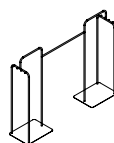
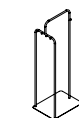
891071-1

blanc

891071-2

noir

Commande possible dans d'autres coloris ; contactez Götessons pour obtenir un devis.



MOTIF / JANE DE AUDEJAS

Réunis sous la collection Motif, nos sièges confortables les plus plébiscités peuvent désormais être parés des différents motifs et couleurs qui composent l'élégante collection de tissus Jane proposée par Audejas. Nous vous proposons des motifs faciles à intégrer à vos choix de design intérieur. Vous pouvez sélectionner un thème ou bien mélanger librement les motifs ; tous s'accordent parfaitement entre eux. Pour en savoir plus sur les produits et leurs qualités, consultez cette rubrique.



Couleur 273
(12-3)



Couleur 274
(16-3)



Couleur 275
(18-32)



Couleur 270
(12-63)



Couleur 271
(16-64)



Couleur 272
(18-37)



Couleur 276
(12-7)



Couleur 277
(16-43)



Couleur 278
(18-30)

OFFICE NAP

Office Nap

640075- L. 600 H. 300 L. 1400

Précisez la référence, comme suit :

Office Nap - couleur du tissu - couleur de la fermeture éclair.

Couture apparente comme les bordures de la fermeture éclair.

Pas possible avec fermeture éclair arête.

OFFICE BALLZ

Office Ballz

Livrée avec une pompe. Charge max. 125 kg.

640055- Ø 550

640065- Ø 650

Précisez la référence, comme suit:

Office Ballz - couleur du tissu - couleur de la fermeture éclair. Pas possible avec fermeture éclair arête.

IQSEAT

iQseat

Couture et tissu identiques sur tous les modèles.

Détails/roues disponibles en blanc ou en noir. Deux roues sont verrouillables. Poids maxi. : 144 kg.

Hauteur du siège: 500 mm.

L. 500 H. 840 P. 690

647503- blanc

647504- noir

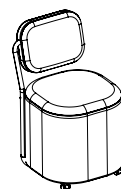
Précisez la référence, comme suit:

iQseat - Couleur du tissu
(couture apparente comme la couleur du tissu).



Modulable, confortable, ludique et élégant : ces quelques mots décrivent parfaitement le siège iQseat. Installez-vous confortablement contre le dossier de ce siège ou transformez-le en table afin d'y noter vos idées. La polyvalence des sièges à roulettes iQseat permet de les utiliser dans de nombreuses configurations différentes. Optez pour des détails blancs ou noirs; la table, les roulettes et le tube s'adaptent à vos choix de couleur.

Le duo de designers Henrik Kjellberg et Jon Lindström de o4i Design Studio a conçu le siège iQseat, que Götessons a décidé de réaliser et de produire.



IQSEAT

iQseat

Couture et tissu identiques sur tous les modèles. Détails/roues disponibles en blanc ou en noir. Deux roues sont verrouillables. Poids maxi. : 144 kg. Hauteur du siège: 500 mm.
L. 500 H. 840 P. 690 Voir la grille des tarifs aux pages 8-15.

647503- Détails en blanc
647504- Détails en noir

Les prix s'appliquent aux couleurs dans les pages 8-15.

Tissus disponibles:

Tarif 1: Omega, Pearl, Event Screen +, Mica, Slope

Tarif 2: Houston Reflect, Artificial Leather, Lido, Noble Lux, Rivet

Tarif 3: Bond, Blazer, Synergy

Tarif 4: Step, Remix 3

Aussi disponible en tissus Jane/motif, voir page 106..

Précisez la référence, comme suit:

iQseat - Couleur du tissu

(couture apparente comme la couleur du tissu).





Tabouret confortable doté d'un couvercle offrant un espace de rangement. S'intègre parfaitement sous le bureau. Le tabouret SMS-BOX est disponible avec une vaste gamme de tissus et de fermetures éclair, pour un mariage idéal avec les autres meubles de votre bureau.



Un siège design et moderne pour créer des environnements plus diversifiés. Ce produit est également très insonorisant. La gamme Hang On est disponible dans quatre hauteurs différentes et avec une vaste gamme de tissus et de fermetures éclair.

SMS-BOX S'ASSEOIR - SE RÉUNIR - RANGER



SMS-Box

Voir la grille des tarifs aux pages 8-15.

Tabouret avec roulettes et rangement

647020- L. 370 H. 500
P. 370

Tabouret sans roulettes et avec rangement

647050- L. 370 H. 500
P. 370

Les prix s'appliquent aux couleurs dans les pages 8-15.

Tissus disponibles:

Tarif 1: Omega, Pearl, Event Screen +, Mica, Slope

Tarif 2: Houston Reflect, Artificial Leather, Lido, Noble Lux, Rivet

Tarif 3: Bond, Blazer, Synergy

Tarif 4: Step, Remix 3

Précisez la référence, comme suit:

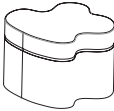
SMS-Box - couleur du tissu - couleur de la fermeture éclair.

Couture apparente comme les bordures de la fermeture éclair.

HANG ON

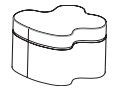
Hang On

Voir la grille des tarifs aux pages 8-15.



Hang On grand

647060- L. 830 H. 600



Hang On medium

647080- L. 830 H. 500



Hang On petit

647070- L. 730 H. 400



Hang On enfant

647090- L. 730 H. 200

Les prix s'appliquent aux couleurs dans les pages 8-15.

Tissus disponibles:

Tarif 1: Omega, Pearl, Event Screen +, Mica, Slope

Tarif 2: Houston Reflect, Artificial Leather, Lido, Noble Lux, Rivet

Tarif 3: Bond, Blazer, Synergy

Tarif 4: Step, Remix 3

Précisez la référence, comme suit:

HangOn - couleur du tissu - couleur de la fermeture éclair.

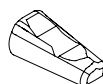
Couture apparente comme les bordures de la fermeture éclair.



Un siège confortable qui vous permettra de faire une petite sieste afin de faire le plein d'énergie. Une solution idéale pour des réunions créatives. Une courte sieste pendant les heures de travail permet d'améliorer vos performances et votre satisfaction au travail. Les produits Office Nap sont conçus et fabriqués en Suède pour s'adapter à l'environnement de travail à partir de matériaux respectueux de l'environnement. Ils sont également parfaits pour adopter une position droite, si vous n'avez pas le temps pour une sieste!



OFFICE NAP



Office Nap

Sac intérieur revêtu du tissu de votre choix Le dessous est toujours en cuir artificiel gris foncé.

Voir la grille des tarifs aux pages 8-15.

640075- L. 600 H. 300 L. 1400

Les prix s'appliquent aux couleurs dans les pages 8-15.

Tissus disponibles:

Tarif 1: Omega, Pearl, Event Screen +, Mica, Slope

Tarif 2: Houston Reflect, Artificial Leather, Lido, Noble Lux, Rivet

Tarif 3: Bond, Blazer, Synergy

Tarif 4: Step, Remix 3

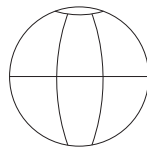
Aussi disponible en tissus Jane/motif, voir page 106.

Précisez la référence, comme suit:

Office Nap - couleur du tissu - couleur de la fermeture éclair.

Couture apparente comme les bordures de la fermeture éclair.

Pas possible avec fermeture éclair arête.



OFFICE BALLZ

Office Ballz

Livrée avec une pompe.

Voir la grille des tarifs aux pages 8-15.

Office Ballz grande

640065- Ø 650

Office Ballz petite

640055- Ø 550

Office Ballz grand, format sans PVC

640066- Ø 650

Office Ballz petit, format sans PVC

640056- Ø 550

Les prix s'appliquent aux couleurs dans les pages 8-15.

Tissus disponibles:

Tarif 1: Omega, Pearl, Event Screen +, Mica, Slope

Tarif 2: Houston Reflect, Artificial Leather, Lido, Noble Lux, Rivet

Tarif 3: Bond, Blazer, Synergy

Tarif 4: Step, Remix 3

Aussi disponible en tissus Jane/motif, voir page 106..

Précisez la référence, comme suit:

Office Ballz - couleur du tissu - couleur de la fermeture éclair.

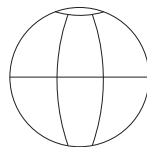
Pas possible avec fermeture éclair arête.

Regardez la vidéo sur www.gotessons.com.

Un siège formidable et amusant pour le bureau, qui renforce les muscles de votre dos et de vos jambes et les maintiennent actifs lorsque vous travaillez. Office Ballz est disponible dans deux tailles, avec un large choix de tissus et de fermetures éclair, pour un mariage idéal avec le mobilier de votre bureau. Vous pouvez facilement le régonfler à l'aide de la pompe fournie et la partie inférieure est renforcée pour plus de stabilité..



Chaque siège Office Ballz Medley offre un style unique grâce à son revêtement textile fabriqué à partir de chutes de tissus pour sièges confortables issus de la gamme standard : Synergy, Remix, Blazer, Noble Lux, Slope, Mica, Event Screen, Lido, Bond et Rivet. Constitué de ces tissus, le revêtement textile est disponible en quatre thèmes de couleur. Le siège Medley est composé d'un ballon Pilates gonflable recouvert de tissu. Une tôle située à sa base permet d'améliorer la stabilité et d'offrir une bonne ergonomie lors de son utilisation. La poignée et la partie cuir qui protège la tôle sont également fabriquées à partir de chutes de matière.



OFFICE BALLZ MEDLEY

Office Ballz Medley

Les détails en cuir sont uniquement proposés en noir. La fermeture Éclair est uniquement proposée en coloris argenté.

640650	Ø 650	gris
640651	Ø 650	beige
640652	Ø 650	bleu/gris
640653	Ø 650	vert/beige



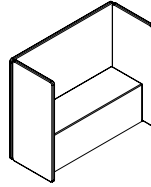


Conçu dans le style ScreenIT, le Sofa Sound Booth associe siège confortable et dossier élevé, créant ainsi un espace privatif où il est possible de se rencontrer ou de se retirer. Deux sièges placés l'un en face de l'autre permettent de créer une pièce au sein d'un espace ouvert ; idéal pour un hall d'hôtel ou un bureau. Il est également possible de livrer le Sofa Sound Booth avec 2 ensembles de prises encastrées avec 2 prises.



Un fauteuil avec de nombreuses possibilités. Les fauteuils Connecting Seat peuvent être regroupés en ligne pour former un sofa et un écran acoustique. Une solution idéale autour de piliers! Ces fauteuils se composent d'une structure en bois et de matériaux insonorisants de grande qualité. Ils sont équipés d'une assise confortable rembourrée et de roulettes verrouillables à l'avant.

SOFA SOUND BOOTH



SOFA SOUND BOOTH

Sofa Sound Booth

Voir la grille des tarifs aux pages 8-15.

647100-

Sofa Sound Booth avec Table Top blanc

647301-

Sofa Sound Booth avec Table Top argent

647303-

Sofa Sound Booth avec Table Top noir

647308-

Remarque: dimensions externes : L. 1700 H. 1400 P. 700. Intérieur: L:1620 mm P: 660 mm. Hauteur du siège: 450 mm. Profondeur du siège: 500 mm. Le Sofa Sound Booth avec prises encastrées comprend 2 x 2 prises. Table Top est une prise de courant montée dans le sofa.

Les prix s'appliquent aux couleurs dans les pages 8-15.

Tissus disponibles:

Tarif 1: Omega, Pearl, Event Screen +, Mica, Slope

Tarif 2: Houston Reflect, Artificial Leather, Lido, Noble Lux, Rivet

Tarif 3: Bond, Blazer, Synergy

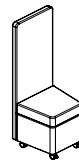
Tarif 4: Step, Remix 3

Précisez la référence, comme suit : Siège - couleur du tissu - couleur de la fermeture éclair (couture apparente comme les bordures de la fermeture éclair)

Astuce !

Commandez le coussin Backrest pour votre canapé; reportez-vous à la rubrique Une pièce dans la pièce.

CONNECTING SEAT



Connecting seat

Voir la grille des tarifs aux pages 8-15.

Hauteur du siège 500 mm.

Tabouret avec roulettes, seul.

647800- L. 450 H. 1470
P. 450

Tabouret avec roulettes, milieu.

647810- L. 450 H. 1470
P. 450

Tabouret avec roulettes, droite.

647820- L. 450 H. 1470
P. 450

Tabouret avec roulettes, gauche.

647830- L. 450 H. 1470
P. 450

Les prix s'appliquent aux couleurs dans les pages 8-15.

Tissus disponibles:

Tarif 1: Omega, Pearl, Event Screen +, Mica, Slope

Tarif 2: Houston Reflect, Artificial Leather, Lido, Noble Lux, Rivet

Tarif 3: Bond, Blazer, Synergy

Tarif 4: Step, Remix 3

Précisez la référence, comme suit :

Connecting Seat - couleur du tissu - couleur de la fermeture éclair.

Couture apparente comme les bordures de la fermeture éclair.



Ajoutez cet accessoire supplémentaire à votre espace détente et profitez d'une assise plus confortable grâce aux coussins. Astuce ! Pour une combinaison parfaite, utilisez deux grands coussins et trois petits coussins. Assortissez-les à la tonalité de vos meubles ou associez-les à une couleur complémentaire. Les coussins sont également disponibles en version sérigraphiée.

FREE BENCH ET SQUARE BENCH



SQUARE BENCH

Square Bench est équipé de roulettes. Peut être utilisée seule ou associée à d'autres Benches.

Voir la grille des tarifs aux pages 8-15.

110930- L. 900 H. 450 P. 900



FREE BENCH

Free Bench est équipé de roulettes. Peut être utilisée seule ou associée à d'autres Benches.

Free Bench

110920- L. 1800 H. 450 P. 900



Free Bench, Table Top blanc

110921- L. 1800 H. 450 P. 900

Free Bench, Table Top noir


110923- L. 1800 H. 450 P. 900

Free Bench, Table Top argent

110928- L. 1800 H. 450 P. 900

Remarque: The Hut Bench avec Table Top comprend 2 x 2 prises. Table Top sont des prises intégrées à la banquette. Charge max. par Bench: 400 kg. La hauteur du Bench inclut le matelas et les roues.

BENCH COVERS



Bench Cover

110950- L. 1800 H. 80 P. 900



Square Bench Cover

110960- L. 900 H. 80 P. 900

Les prix s'appliquent aux couleurs dans les pages 8-15.

Tissus disponibles:

Tarif 1: Omega, Pearl, Event Screen +, Mica, Slope

Tarif 2: Houston Reflect, Artificial Leather, Lido, Noble Lux, Rivet

Tarif 3: Bond, Blazer, Synergy

Tarif 4: Step, Remix 3

CUSHION



Cushion square

Non laminés. Fermeture Éclair invisible.

657111- L. 440 H. 180 P. 440




Cushion rectangle


Non laminés. Fermeture Éclair invisible.

657101- L. 760 H. 180 P. 380

LIDO DE NEVOTEX



Couleur 200
(132 Toned)



Couleur 201
(17 Concrete)



Couleur 202
(148 Orchid)



Couleur 203
(71 Plum)

HARMONY DE NEVOTEX



Couleur 10
(61 Bordeaux)



Couleur 11
(17 Warm Grey)



Couleur 12
(47 Dark Grey)




Couleur 13
(2 Navy)

FIESTA DE NEVOTEX



Couleur 70
(113 Ice)



Couleur 71
(17 Concrete)



Couleur 72
(120 Silver mélange)



Couleur 73
(32 Antracite)

4 durabilité ergonomie



« L'ordre et l'organisation sont des facteurs essentiels pour un environnement harmonieux. Cela commence par un bureau bien rangé. »

En phase avec les progrès réalisés en matière d'environnement de travail, les espaces ouverts et les zones de travail en fonction des activités tendent à se multiplier. Cela donne lieu à une nouvelle manière de travailler, mais peut aussi engendrer des risques pour la santé, tels que l'augmentation des niveaux de bruit et une réduction de l'attention portée à l'ergonomie, à l'éclairage et à l'organisation des espaces de travail individuels.

Un bureau bien rangé

L'ordre et l'organisation sont des facteurs essentiels pour un environnement harmonieux. Cela commence par un bureau bien rangé.

- Évacuez les câbles du poste de travail et désencombrez la surface pour libérer l'espace et mettre de l'ordre.

Acoustique

Les espaces ouverts et l'augmentation du nombre de personnes qui les arpentent entraînent des contraintes acoustiques fortes pour pouvoir profiter d'un environnement viable.

L'utilisation de panneaux acoustiques est un moyen simple et efficace d'améliorer l'environnement sonore :

- dans les écrans
- sur les murs
- au plafond.

Ergonomie

Lorsque l'on parle de viabilité humaine, l'ergonomie et l'activité sont des facteurs à prendre en compte. Cela peut passer par :

- un changement de posture, en permettant à une personne debout de s'asseoir sur un ballon Pilates près de son bureau

- l'ajustement de la hauteur du bureau et de l'écran, afin de prévenir les douleurs au niveau de la nuque et des épaules.

Éclairage

Un espace de travail doit également proposer des sources d'éclairage variées et adaptées. Les éléments à favoriser sont :

- un éclairage général homogène ; des sources lumineuses orientables afin d'éviter les reflets ;
- une intensité lumineuse ajustable pour chaque source.

Tout cela contribue à créer un cadre de travail agréable.



"Il est important de disposer d'un éclairage général homogène et de sources lumineuses orientables afin d'éviter les reflets, de même qu'il est indispensable de pouvoir ajuster l'intensité lumineuse de chaque source. Tout cela contribue à créer un cadre de travail agréable."





PRODUITS ERGONOMIQUES, TAPIS ET PROTECTION DE SOL

Protégez votre espace de travail de haut en bas ! Des produits ergonomiques et des repose-pieds et repose-poignets intelligents pour vous assurer d'être toujours dans la position idéale pour travailler. Une variété de tapis amovibles et de revêtements de sol pour éviter l'usure inutile.



TAPIS YOGA STANDZON



Yoga StandzOn

Tapis ergonomique souple avec surface en liège ou en tissu. Le tapis est constitué principalement de polyuréthane insonorisant.

L. 980 H. 18 P. 520

180004

180005

180009

180006

rouge

gris

noir

liège



Crochet pour ScreenIT A30

Crochet en métal à pendre sur l'écran et destiné à accrocher.

L. 60 H. 101 P. 48

671098

671098-1

671098-2

argent

blanc

noir



Crochet mural pour tapis

L. 40 H. 55 P. 41

671076-1

671076-2

671076-3

blanc

noir

argent

TAPIS YOGA STANDZON

Le tapis Yoga est un tapis anti-fatigue ergonomique idéal pour travailler debout. Ce tapis de travail est fabriqué en polyuréthane insonorisant. Ce tapis une poignée pratique qui permet de l'accrocher facilement au mur, à l'écran ou à votre bureau lorsque vous ne l'utilisez pas. Travailler debout permet d'éviter certaines blessures, d'adopter une meilleure posture et d'améliorer son bien-être au travail. Pourquoi ne pas utiliser le tapis Yoga pour réaliser quelques exercices de yoga ou de gymnastique pendant votre pause déjeuner?



DOT STANDZON



Tapis anti-fatigue Dot StandzOn

Tapis ergonomique souple avec surface en liège ou en tissu (rouge, gris, noir) et antistatique (à motifs noirs). Le tapis est constitué principalement de polyuréthane insonorisant.
Ø 600 H. 18

180010	rouge
180011	gris
180013	noir
180014	noir à motifs
180012	liège



Crochet, vis

Crochet à fixer sous le bureau. Vis incluses.
L. 40 H. 53 P. 58

671088-1	blanc
671088-2	noir
671088-3	argent



Crochet mural pour tapis

L. 40 H. 55 P. 41

671076-1	blanc
671076-2	noir
671076-3	argent



TAPIS ANTI-FATIGUE DOT STANDZON

Le tapis Dot StandzOn, déclinaison du populaire tapis Yoga StandzOn, rejoint lagamme cette année. Sa forme ronde vient doucement casser les lignes carrées et rectangulaires, souvent caractéristiques du mobilier d'entreprise d'aujourd'hui. La position debout vous aide à rester en forme et à adopter une meilleure posture. Le tapis est fabriqué en polyuréthane, pour soulager votre corps des efforts que requiert la position debout au travail. Disponible en trois coloris de tissu différents, en liège ou en noir antistatique. Grâce à sa poignée pratique, le tapis peut être suspendu en toute simplicité à un crochet fixé au mur, à un bureau ou à un écran ScreenIT A30, reportez-vous à la page 118.




Tapis anti-fatigue Dot StandzOn rouge



Tapis anti-fatigue Dot StandzOn gris



Tapis anti-fatigue Dot StandzOn noir




Tapis anti-fatigue Dot StandzOn noir à motifs





TAPIS ANTI-FATIGUE WAVE STANDZON

Le tapis Wave est un tapis souple ergonomique avec des propriétés massantes. Il est fabriqué en polyuréthane insonorisant. Il est disponible en deux tailles et possède une poignée qui permet de l'accrocher facilement à un écran lorsqu'il n'est pas utilisé. Grâce à sa poignée pratique, le tapis peut être suspendu en toute simplicité à un crochet fixé au mur, à un bureau ou à un écran ScreenIT A30, reportez-vous à la page 118.

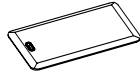


Wave StandzOn		
<i>Ergonomique massant.</i>		
L. 660	H. 14	P. 500
180008		noir
L. 950	H. 14	P. 650
180007		noir



TAPIS ANTIFATIGUE STANDZON

Tapis ergonomique idéal pour travailler debout. Souple et reposant, la solution StandzOn est un tapis acoustique avec âme en polyuréthane. Grâce à sa poignée pratique, le tapis peut être suspendu en toute simplicité à un crochet fixé au mur, à un bureau ou à un écran ScreenIT A30 (reportez-vous à la page 118). Travailler debout permet d'éviter certaines blessures, d'adopter une meilleure posture et d'améliorer son bien-être au travail. Facile à nettoyer avec un chiffon humide.



STANDZON


StandzOn		
<i>Tapis souple et ergonomique en polyuréthane. Etantistatique.</i>		
L. 820	H. 18	P. 510
180003		noir

Crochet pour ScreenIT A30		
<i>Crochet en métal à pendre sur l'écran et destiné à accrocher.</i>		
L. 60	H. 101	P. 48
671098		argent
671098-1		blanc
671098-2		noir

Crochet mural pour tapis		
<i>L. 40 H. 55 P. 41</i>		
671076-1		blanc
671076-2		noir
671076-3		argent



TAPIS ANTI-FATIGUE BUBBLE STANDZON



Bubble StandzOn

Tapis souple et ergonomique massant.


L. 640 H. 15 P. 480

180000

gris

TAPIS ANTI-FATIGUE BUBBLE STANDZON

Tapis ergonomique massant, compatible avec les bureaux assis debout. Ce tapis est fabriqué en polyuréthane insonorisant.



REPOSE-PIED

Repose-pied

Tube de métal fortement courbé, plaque de bois de 16 mm recouverte de caoutchouc.

L. 550 H. 155 P. 365

125001

noir

REPOSE-PIED

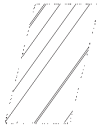
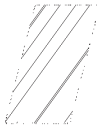
Le repose-pied est incliné et réglable à l'aide d'une simple pression du pied. Il est doté d'un design solide et sa surface est recouverte d'un tapis en caoutchouc résistant.





Cette protection de sol est conçue pour les sols durs et souples. Elle est dotée d'un dessous souple qui lui confère une bonne adhérence au sol. La protection est rectangulaire, avec des coins arrondis. Elle est fabriquée en PVC transparent de grande qualité. Elle a dessous lise qui assure que la protection reste immobile sur le sol.

PROTECTION DE SOL



Protection de sol standard (pour les sols bruts)

Protection pour sol transparente et rectangulaire fabriquée en polyvinyle de haute qualité, d'épaisseur de 3 mm, livraison d'une pièce dans un emballage en carton.

233030	L. 1000	L. 1200	transparent
233030-2	L. 1000	L. 1200	noir
233040	L. 1500	L. 1200	transparent
233040-2	L. 1500	L. 1200	noir
233050	L. 2000	L. 1200	transparent
233050-2	L. 2000	L. 1200	noir

Protection de sol standard (pour tapis moquette)

Protection pour sol transparente et rectangulaire fabriquée en polyvinyle de haute qualité, d'épaisseur de 2,5 mm, livraison d'une pièce dans un emballage en carton.

233000	L. 1000	L. 1200	transparent
233000-2	L. 1000	L. 1200	noir
233010	L. 1500	L. 1200	transparent
233010-2	L. 1500	L. 1200	noir
233020	L. 2000	L. 1200	transparent
233020-2	L. 2000	L. 1200	noir

Embout anti-bruit pour chaise

Disponible en 10 tailles. Fixation par compression à l'extrémité du pied de la chaise. La référence article désigne une seule unité.



14-3	Convient aux pieds de chaise Ø14 H. 22	gris
16-3	Convient aux pieds de chaise Ø16 H. 25	gris
18-3	Convient aux pieds de chaise Ø18 H. 25	gris
19-3	Convient aux pieds de chaise Ø19 H. 27	gris
20-3	Convient aux pieds de chaise Ø20 H. 27	gris
22-3	Convient aux pieds de chaise Ø22 H. 28	gris
25-3	Convient aux pieds de chaise Ø25 H. 28	gris
28-3	Convient aux pieds de chaise Ø28 H. 31	gris
32-3	Convient aux pieds de chaise Ø32 H. 40	gris
40-3	Convient aux pieds de chaise Ø40 H. 40	gris



REPOSE AVANT-BRAS



Simple Rest

Repose avant-bras classique. Ces supports sont réglables pour les tables rondes. Ils sont recouverts de tissu Lycra.

H. 25 P. 230 L. 670

122006	noir
--------	------



Repose avant-bras asymétrique/tapis de souris

Repose avant-bras asymétrique, rempli de polyéthylène cellulaire. Plaque inférieure en tôle de 4 mm d'épaisseur. Le cuir artificiel est essuyable, résiste également au désinfectant pour les mains.

Repose avant-bras asymétrique

Contenu: repose avant-bras. Bras de fixation amovible. (s'adapte aux épaisseurs de table jusqu'à 40 mm)H. 21 P. 258 L. 670

122010	noir
--------	------



Tapis de souris asymétrique

Contenu: tapis de souris. Peut être utilisé sur les côtés droit et gauche.

H. 21 P. 180 L. 250

122011	noir
--------	------



Pack combiné repose avant-bras asymétrique + tapis de souris

Contenu: repose avant-bras asymétrique + tapis de souris. (122010 + 122011)

H. 21 P. 258 L. 730

122020	noir
--------	------



REPOSE AVANT-BRAS ASYMÉTRIQUE

Votre clavier reste toujours devant vous. Tapis de souris mobile pour travailler avec la main gauche ou la main droite.




SIMPLE REST


Repose avant-bras classique profond et au confort optimal recouvert d'un tissu Lycra résistant.

EMBOUIT ANTI-BRUIT POUR CHAISE

Disponible en 10 tailles. Fixation par compression à l'extrémité du pied de la chaise. La référence article désigne une seule unité.







PLANTES ARTIFICIELLES, POTS, PANIERS

Plantes artificielles de qualité supérieure et destinées à décorer un bureau, une salle de conférence ou un hôtel. Nos plantes, d'un grand réalisme, requièrent peu d'entretien. Une alternative économique lorsqu'il n'y a aucune obligation contractuelle d'entretien, et qui ne provoque pas d'allergies!



Ci-dessus, de gauche à droite: Olivier dans un pot Verona Large gris foncé, Petit Cycas du Japon dans un Pot Verona Moyen gris clair et Petit Figuier Lyre dans un Pot Padua Petit gris foncé. Ci-dessous, de gauche à droite: Petit Bambou dans un pot Milano Large gris clair, Aloe Vera dans un pot Padua Petit gris clair et Orchidée Papillon dans un pot en verre (inclus).



PLANTES ARTIFICIELLES

Ci-dessus, de gauche à droite: Olivier dans un pot Verona Large gris foncé, Petit Cycas du Japon dans un Pot Verona Moyen gris clair et Petit Figuier Lyre dans un Pot Padua Petit gris foncé. Ci-dessous, de gauche à droite: Petit Bambou dans un pot Milano Large gris clair, Aloe Vera dans un pot Padua Petit gris clair et Orchidée Papillon dans un pot en verre (inclus).

Remarque: sauf mention contraire, les pots extérieurs et les barils de pétrole ne sont pas inclus, même s'ils sont présentés sur l'image. Plantes artificielles de qualité supérieure et destinées à décorer un bureau, une salle de conférence ou un hôtel. Les plantes, d'un grand réalisme, requièrent peu d'entretien et ne provoquent pas d'allergies.



Areca Palm
H. 2100 Ø 170
160000 vert



Cycas du Japon grand
H. 1300 Ø 250
160004 vert



Olivier grande
H. 2400 Ø 300
160073 vert



Longifolia
H. 2600 Ø 195
160076 vert



Feigen Robusta

H. 1800 Ø 170

160075

vert

H. 1800 mm



Olivier

H. 1600 Ø 160

160005

vert

H. 1600 mm



Herbe petite

H. 950 Ø 105

160008

vert

H. 950 mm



Herbe grand

H. 1300 Ø 130

160009

vert

H. 1300 mm



Bambou petit

H. 1500 Ø 195

160012

vert

H. 1500 mm



Bambou grand

H. 1800 Ø 195

160013

vert

H. 1800 mm



Figuier Lyre petit

H. 900 Ø 125

160002

vert

H. 900 mm



Figuier Lyre grand

H. 1500 Ø 125

160003

vert

H. 1500 mm



Roseau de Chine

H. 1500 Ø 150

160016

vert

H. 1500 mm



Fleur de lune

H. 1050 Ø 230

160018

vert

H. 1050 mm



Monstera

H. 1500 Ø 190

160001

vert

H. 1500 mm



Eucalyptus grande

H. 1100 Ø 210

160071

vert

H. 1100 mm



Ci-dessus, de gauche à droite : Panier grand format avec fleur de lune, corbeille petit format et corbeille suspendue avec guirlande d'eucalyptus et panier petit avec roseau de Chine. Ci-dessous, de gauche à droite : Cloison Plant Divider petit format avec guirlande de lierre et petit pot avec fougère corne de cerf et eucalyptus.



DÉCOREZ VOS ESPACES AVEC DES PLANTES

Nos plantes petit format peuvent être utilisées de différentes façons, en les plaçant dans des pots ou dans la cloison Plant Divider. Une couche d'ardoise ou de copeaux de bois en guise de finition permettra d'apporter une touche d'élégance. Plusieurs plantes sont fournies avec leurs propres pots au look design ; elles peuvent également être installées ou placées directement sur la table. Pour un effet dynamique en toute simplicité, pensez à associer plantes hautes et plantes basses !

Remarque: sauf mention contraire, les pots extérieurs et les barils de pétrole ne sont pas inclus, même s'ils sont présentés sur l'image. Plantes artificielles de qualité supérieure et destinées à décorer un bureau, une salle de conférence ou un hôtel. Les plantes, d'un grand réalisme, requièrent peu d'entretien et ne provoquent pas d'allergies.



H. 450 mm

Guirlande de fougères

H. 450 Ø 112

160074 vert



H. 850 mm

Lierre

H. 850 Ø 150

160072 vert



H. 900 mm

Sansiviera et pot noir inclus

H. 900 Ø 180

160015 vert



H. 1100 mm

Agave

H. 1100 Ø 180

160006 vert



H. 700 mm

Cycas du Japon petit et pot noir inclus

H. 700 Ø 180

160014 vert



H. 500 mm

Eucalyptus petit format en pot

H. 500 Ø 125

160019 vert



H. 650 mm

Orchidée papillon

H. 650 Ø 150

160010 blanc



H. 550 mm

Aloe Vera

H. 550 Ø 190

160007 vert



H. 1400 mm

Fougère corne de cerf

H. 1400

160017 vert



H. 1000 mm



H. 1300 mm

Système de suspension pour pots

S'accorde à la fois avec nos pots en céramique Palermo et avec l'aloë vera. Pot non fourni.
Matériau : jute.

160090 H. 1300

160091 H. 1000



H. 2000 mm

Panier suspendu

Convient aux petits et grands Korg. Les paniers ne sont pas inclus.
H. 2000

160082 beige



Copeaux de bois brun

Se compose à 100% d'écorces colorées à l'oxyde de fer. 35 litre. W. 8 kg.

160065 nature



Pierre d'ornement ardoise

20-40 mm, 5 litre. 6.6 kg.

160066 gris



Toutes les dimensions sont indiquées en mm. Pour plus de dimensions, voir les dessins gotessons.com



Ci-dessus, de gauche à droite : ficus robusta dans un Napoli grand format et lierre dans un Napoli petit format. Ci-dessous, de gauche à droite : sansevieria dans un pot noir (inclus), monstera dans un Milano bas gris clair et petit figuier lyre dans un Padua petit format gris foncé.



POTS, PANIERS ET BARILS

Associez nos pots et barils de pétrole pour donner du caractère à votre intérieur. Recréez facilement une oasis moderne et dynamique en combinant les tailles, les nuances et les formes. Utilisez-les pour former des cloisons ou pour aménager un espace meublé accueillant. Placez la plante dans un pot ou dans un baril de pétrole et ajoutez un peu de paillis pour la touche finale. Astuce : remplissez le pot avec du plastique, du emballage, etc. pour rehausser la plante, puis recouvrez la surface de copeaux de bois ou de pierres d'ornement.



H. 550 mm

Pot Napoli petit format

Matériau : céramique. Le Cycas du Japon grand ne rentre pas dans ce pot.
H. 550 Ø 250

160101



H. 590 mm

Pot Napoli grand format

Matériau : céramique. Le Cycas du Japon grand ne rentre pas dans ce pot.
H. 590 Ø 330

160100



H. 180 mm

Pot Palermo

Matériau : céramique. Plantes compatibles : lierre, fougère, eucalyptus, herbe petit format, petit figuier lyre. Peut être combiné avec nos ampoules pour pots.
H. 180 Ø 180

160111

blanc



H. 180 mm

Pot Palermo

Matériau : céramique. Plantes compatibles : lierre, fougère, eucalyptus, herbe petit format, petit figuier lyre. Peut être combiné avec nos ampoules pour pots.
H. 180 Ø 180

160110

noir



H. 460 mm

Panier grand

H. 460 Ø 450

160080

nature



H. 400 mm

Panier petit

H. 400 Ø 320

160081

nature

Remarque :
les pots Milano High et Wide ne sont pas conseillés pour le Palmier Areca et
les pots Padua Small et Milano High/Low/Wide ne sont pas conseillés pour le Grand Cycas du Japon et
les pots Milano High/Low/Wide ne sont pas conseillés pour le Olivier grande et Longifolia
à cause de leur taille et de leur largeur.



Pot Verona grand
H. 595 Ø 450
160031 gris clair

Pot Verona moyen
H. 530 Ø 400
160032 gris clair

Pot Padua petit
H. 300 Ø 400
160033 gris clair

Les plus grands diamètres sont
spécifiés. Les dimensions extérieures
sont spécifiées (pot).



Pot Verona grand
H. 595 Ø 450
160040 gris foncé

Pot Verona moyen
H. 530 Ø 400
160041 gris foncé

Pot Padua petit
H. 300 Ø 400
160043 gris foncé

Les plus grands diamètres sont
spécifiés. Les dimensions extérieures
sont spécifiées (pot).



Pot Milano haut
L. 265 H. 725
160060 gris clair

Pot Milano bas
L. 390 H. 319
160061 gris clair

Pot Milano large
L. 790 H. 270 P. 290
160029 gris clair



Pot Milano haut
L. 265 H. 725
160050 gris foncé

Pot Milano bas
L. 390 H. 319
160051 gris foncé

Pot Milano large
L. 790 H. 270 P. 290
160028 gris foncé



OPTEZ POUR UN STYLE BRUT AVEC LES BARILS DE PÉTROLE


Placez vos plantes dans un baril de pétrole pour donner du caractère à votre design intérieur. Équipés de leur couvercle, les barils peuvent facilement se transformer en tables supplémentaires. La patine est due à l'environnement industriel dont ils proviennent. Associez barils et pots dans un élégant mélange pour former une oasis.

Baril de pétrole grand
H. 865 Ø 600
160020 noir

Baril de pétrole moyen
H. 815 Ø 480
160021 noir

Baril de pétrole petit
H. 590 Ø 400
160022 noir

La patine de nos barils est due à l'environnement industriel dont proviennent nos barils de pétrole. Elle fait partie intégrante du design.



Guirlande de lierre
L. 1800
160067 vert



Guirlande de feuilles de vigne
L. 1900
160069 vert



Guirlande de fougères
L. 2000
160070 vert



Guirlande d'eucalyptus
L. 1900
160068 vert

PLANT DIVIDER

Élément de design intérieur personnalisable et modulable, la cloison végétale Plant Divider est un séparateur de pièce revêtu de tissu pouvant être associé à des plantes. Grâce aux panneaux acoustiques de 30 mm d'épaisseur qui la composent, cette cloison contribue à un meilleur environnement sonore. Montée sur des roulettes verrouillables, elle est par ailleurs très facile à déplacer. Sélectionnez une variété parmi les espèces végétales proposées, plantez-la dans un pot Milano large et placez-la sur une étagère à l'intérieur de la cloison afin d'apporter une touche moderne et accueillante à vos espaces.



PLANT DIVIDER

Plant Divider

Il est déconseillé d'utiliser l'Areca, Olivier grande, Longifolia et le Cycas du Japon avec ce produit, en raison de leur taille. Couture et tissu identiques sur tous les modèles.

Voir la grille des tarifs aux pages 8-15.

- 160083- Plant Divider petite, roue blanc
- 160084- Plant Divider petit, roue noir
- 160085- Plant Divider grande, roue blanc
- 160086- Plant Divider grand, roue noir

Petite: Dimensions extérieures: L. 820 H. 800 P. 320 Dimensions intérieures: L. 790 H. 290 P. 290. Grand: Dimensions extérieures: L. 1620 H. 800 P. 320 Dimensions intérieures: L. 1590 H. 290 P. 290. Les dimensions extérieures indiquées incluent les roulettes. Les dimensions intérieures indiquent l'emplacement du pot. Pour plus d'informations sur les plantes et les pots, consultez voir le chapitre Plantes/pots/paniers..

COMMANDER UNE CLOISON PLANT DIVIDER

Réf. art - Couleur du tissu
Exemple : 160083-208 Tissus.

Place pour pot Milano large sur étagère intégrée, à acheter séparément.

Pot Milano large

L. 790 H. 270 P. 290

160028 gris foncé

Pot Milano large

L. 790 H. 270 P. 290

160029 gris clair

PLANTES ET CLOISONS PLANT DIVIDER PRÉSENTÉES SUR LES IMAGES

Ci-dessus, de gauche à droite : Cloison Plant Divider petit format avec fougère et lierre. Cloison Plant Divider grand format avec petit bambou et petit figuier lyre. Ci-dessous, de gauche à droite : cloison Plant Divider petit format avec fougère, petit figuier lyre et lierre. (3 plantes/Plant Divider.)







ÉCLAIRAGE

Chez Götessons, nous investissons dans l'éclairage efficace et de qualité, et ce, en proposant des solutions au design moderne et à des tarifs très compétitifs. Nous proposons deux lampes de bureau, avec une grande attention apportée aux détails tels que l'ergonomie, ainsi qu'un lampadaire et un éclairage intégré dans des solutions acoustiques pour votre salle de conférence.



Lampe Tulip sur un écran A30 avec rail intégré

TULIP LAMPE DE BUREAU LED

Lampe très abordable, efficace et pliable avec éclairage LED. Boutons tactiles permettant de régler l'assombrissement et la température de couleur. Port USB 0,7 A pour recharger un téléphone, etc. Désormais disponible en tant qu'accessoire à suspendre à un rail de barre d'outils ou sur nos produits ScreenIT A30.



Lampe Tulip pliée



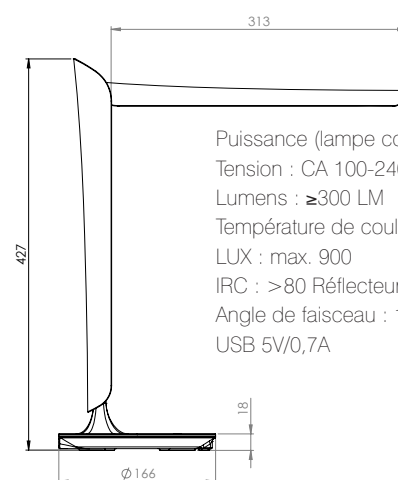
Lampe Tulip dépliée

Tulip Lampe De Bureau LED

Lampe de bureau avec chargeur USB. Comporte une fiche non reliée à la terre 1,9 m câble.

821005

blanc/noir



Puissance (lampe complète) : LED 8 W
Tension : CA 100-240 V CC 12 V
Lumens : ≥ 300 LM
Température de couleur : 4 000-6 500 K
LUX : max. 900
IRC : > 80 Réflecteur (non éblouissant)
Angle de faisceau : 120°
USB 5V/0,7A



Plateau pour lampe Tulip pour écran A30

L. 172 H. 300 P. 65

637117-1 blanc -2 noir



Plateau pour rail de barre d'outils lampe Tulip

L. 172 H. 190 P. 30

671087-1 blanc -2 noir



FUNKIA LED LAMPE

La lampe LED Funkia est un mélange entre conception originale et fonctionnalité. Sa teinte noir ou blanc mat ajoute une note d'élégance à la table. Les articulations en haut et en bas de la lampe vous permettent d'ajuster la lampe et l'angle d'éclairage selon vos souhaits. D'un simple effleurement, vous pouvez également régler l'éclairage selon 6 niveaux d'intensité et 4 températures de couleurs.

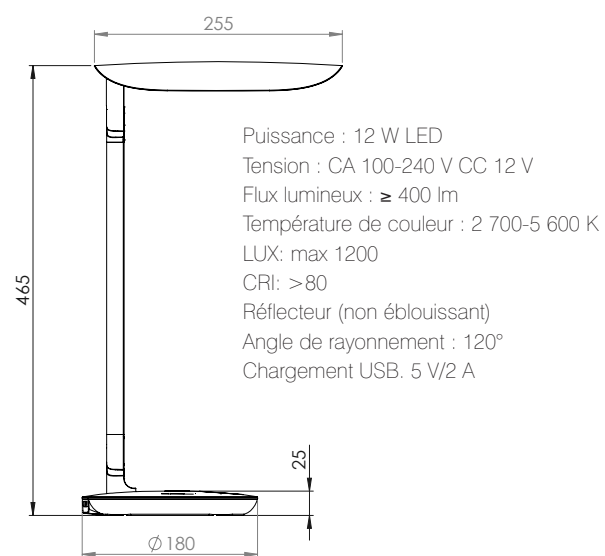



Funkia LED lampe

Réglable selon 6 niveaux d'intensité lumineuse et 4 températures de couleurs. Comprend deux ports USB. Comporte une fiche non reliée à la terre, 1,5 m.

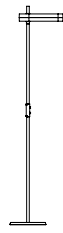
821006
821006-1

noir
blanc





LAMPADAIRE THE LIGHTNING



Lampadaire The Lightning

Rallonge de 3,5 m incluse.

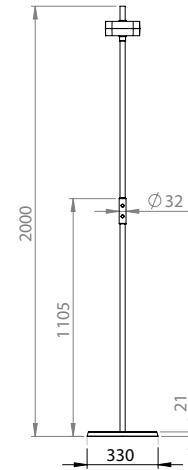
Comporte une fiche non reliée à la terre.

821050-1 Cf. dessin

blanc

821050-2 Cf. dessin

noir



Puissance (lampe complète) : LED 30+30

Tension : CA 100-240 V CC 24 V

Lumens : $\geq 4\,400$ LM

Temp. de couleur : 3 500 K


Intensité : 1 200/1 000 mm

IRC : > 81

LAMPADAIRE THE LIGHTNING

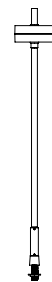
The Lightning est un lampadaire adapté à tout type d'espace. Disposant d'une fonction d'éclairage vers le haut et vers le bas, il est doté de boutons tactiles permettant de régler la luminosité selon trois niveaux. Sa tête rotative permet de diriger le faisceau dans la direction souhaitée, améliorant ainsi l'ergonomie. Le module LED offre une très longue durée de vie. Avec son style épuré et ses fonctions avancées, The Lightning s'intègre aussi bien dans un environnement de travail que dans un salon, un couloir ou une salle de classe. Également disponible en version bureau.





LAMPE DE BUREAU THE LIGHTNING

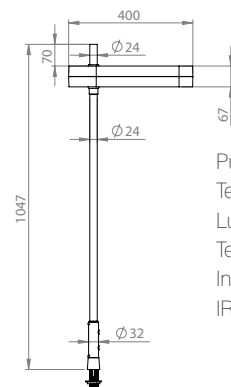
Alliant design élégant et bonne ergonomie, cette lampe propose à la fois un éclairage vers le haut et vers le bas. The Lightning constitue un excellent choix. Son module LED moderne est doté de boutons tactiles permettant d'en ajuster la luminosité selon trois niveaux. Les ampoules LED sont connues pour leur longue durée de vie. La lampe peut être fixée directement sur le bureau ou sur une prise encastrée plate. L'avantage d'un montage sur une prise encastrée plate est qu'il permet d'avoir accès à un bloc supplémentaire. Également disponible en version lampadaire.



Lampe De Bureau The Lightning

Il est possible de fixer ce produit sur un bureau ou un Table Top Slim avec un orifice destiné à une lampe. Découpe table: orifice de Ø 25 mm. Rallonge de 3,5 m incluse. Comporte une fiche non reliée à la terre.

821055-1 Cf. dessin blanc
821055-2 Cf. dessin noir



Puissance (lampe complète) : LED 30+30
Tension : CA 100-240 V CC 24 V
Lumens : $\geq 4\,400$ LM
Temp. de couleur : 3 500 K
Intensité : 1 200/1 000 mm
IRC : > 81



Table Top Slim, avec trous pour The Lightning

Table Top Slim avec orifice adapté à la solution The Lightning. Rallonge de 3 m incluse. 1 ral., 2 charges USB. Découpe table: 148x62 mm et orifice de Ø 25 mm.

821161-1 blanc
821161-2 noir



TOOLBAR LIGHT

Ajoutez une lampe pour barre suspendue Toolbar Light à n'importe lequel de nos rails. Vous découvrirez ainsi en quoi un bon éclairage créer un meilleur environnement de travail. Maintenez le bouton marche/arrêt enfoncé pour régler l'intensité en fonction de vos besoins et de vos activités. La lampe est disponible en blanc et argent. Puissance : 4,5 W. Flux lumineux maxi. : 540 lm. Temp. de couleur : 4 000 K. Intensité maxi. : 520 lx à une hauteur de 60 cm. Angle de rayonnement : 95°.



Toolbar Light

Longueur de câble 1,90 m avec raccord USB à l'extrémité. Adaptateur secteur pour prise murale inclus.

821060-1
821060-3

blanc
argent



LAMPE THE HUT

Une lampe suspendue simple et décorative pour une ampoule. La douille en cuivre est reliée à un câble de 5 m habillé de tissu noir avec interrupteur. Ampoule LED élégante incluse. Cette lampe industrielle fait partie de la collection The Hut et se marie parfaitement avec les diverses cabines de cette collection. Découvrez-en plus sur cette collection dans le chapitre Pièce dans une Pièce.



Lampe The Hut

Cordon recouvert de textile noir de 5 m avec interrupteur et prise E27. Atténuation du clic en 3 étapes, l'effet de lumière est facilement modifié en cliquant sur l'interrupteur. Lumens: 70 lm, 350 lm, 700 lm Température de couleur: 2100 K. Watt: 4 W. Montage: prise avec mise à la terre. H. 172

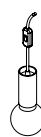
821020

cuivre/noir



BRIGHT

Une magnifique source de lumière, grâce à une lampe LED moderne à intensité réglable dotée d'un culot en laiton. La lampe Bright s'adapte aux différents modèles de la gamme The Hut au gré de vos envies et crée un ensemble harmonieux avec la lampe The Hut et la lampe Silent Pendant.



Bright

Cordon recouvert de textile noir de 5 m avec interrupteur et prise E27. Lumens: max 470 lm. Température de couleur: 2700 K. Watt: 4 W. Montage: prise non reliée à la terre. H. 210

821025

cuivre/noir



AMPOULE POUR LAMPE SILENT PENDANT

Une lampe suspendue simple dotée d'un câble décoratif en tissu noir et d'une douille en laiton. Ampoule LED élégante incluse.



Ampoule pour lampe Silent Pendant

Câble de 5 m avec douille E27. Luminosité: 540 lm. Temp. de couleur : 2300K. Watt: 8 W. Fixation : système bifaïre devant être raccordé à une fiche ou bien à un système électrique par un électricien qualifié.

H. 176

821040

cuivre/noir



LAMPE SILENT PENDANT

Les abat-jours de la collection Silent Pendant Lamp sont conçus pour être associés à une lampe Silent Pendant Lamp. Une lampe moulée qui, grâce à sa forme, propage une magnifique lumière et améliore l'acoustique de la pièce. L'abat-jour est disponible en plusieurs couleurs et se marie parfaitement avec les lampes The Hut.

Abat-jour pour lampe Silent Pendant Lamp

Un abat-jour moulé en feutre. Abat-jour disponible en différents coloris. Abat-jours multicolores pour intérieur/extérieur selon indications ci-dessous.



821041	Ø 594	H. 200	gris foncé
821042	Ø 594	H. 200	gris clair
821043	Ø 594	H. 200	vert/gris foncé
821044	Ø 594	H. 200	bleu/gris clair

Ampoule pour lampe Silent Pendant

Câble de 5 m avec douille E27. Luminosité: 540 lm. Temp. de couleur : 2300K. Watt: 8 W. Fixation : système bifilaire devant être raccordé à une fiche ou bien à un système électrique par un électricien qualifié.



821040	cuivre/noir
--------	-------------







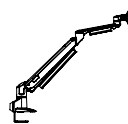
BRAS DE MONITEUR

Libérez de l'espace, améliorez l'ergonomie et augmentez votre efficacité. Un bras de moniteur adéquat permet de réaliser des améliorations significatives, et ce, de façon simple. Nous proposons un large éventail de bras de moniteur adaptés à tous les environnements, qu'ils se fixent sur un mur ou un bureau.



Un bras à ressort mécanique stable, différent et très abordable avec des caractéristiques ergonomiques pour le bureau. Capacité du bras ajustée par un ressort mécanique. Passe-câbles noir avec fermeture éclair en forme d'arête inclus. Trois options de montage sont incluses. Le bras ZAP peut également être fixé sur une barre d'outils, reportez-vous voir le chapitre Toolbar..

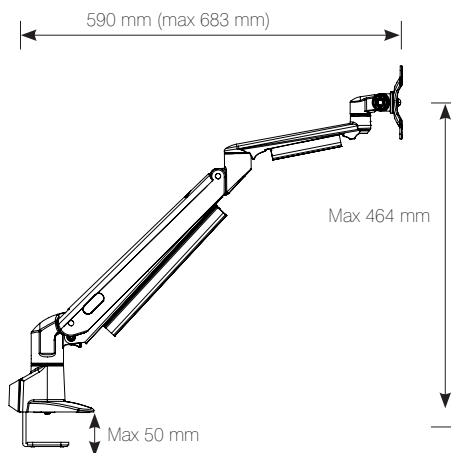
BRAS DE MONITEUR ZAP/ZAP TWIN



ZAP

Bras de moniteur dont la capacité est ajustée par un ressort mécanique. Réglable dans toutes les positions.

615525	Capacité du bras 1,5-7 kg	argent
615525-1	Capacité du bras 1,5-7 kg	blanc
615525-2	Capacité du bras 1,5-7 kg	noir



Options de montage incluses Fixation de bureau, orifice oeillet, fixation au bureau avec boulon M10. Pour montage sur la barre d'outils, reportez-vous voir le chapitre Toolbar.

Pivote à 360°. Inclinaison à 185°.

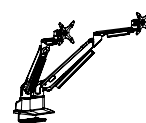
Support moniteur VESA Plaque VESA 75 et 100 incluse.

Poids du produit Poids net 3,4 kg.

Astuce!
Également compatible avec le support de bureau (standard 80 mm).



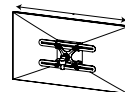
BRAS DE MONITEUR ZAP DOUBLE



Bras de moniteur ZAP double

Bras de moniteur dont la capacité est ajustée par un ressort mécanique. Réglable dans toutes les positions. Pivote à 360°. Inclinaison à 185°. VESA 75 et 100. Comprend 2 bras et 1 pince pour 2 bras.

618525	Capacité du bras 1,5-7 kg	argent
618525-1	Capacité du bras 1,5-7 kg	blanc
618525-2	Capacité du bras 1,5-7 kg	noir



VESA-adapter ZAP Twin

VESA-Adapter zur horizontalen Verschiebbarkeit für zB extra große Bildschirme. Max. Monitorgewicht 6 Kg.

610610-2	L. 250	noir
----------	--------	------



Le V4 double est un ensemble complet prévu pour deux écrans. Vous souhaitez installer encore plus d'écrans? Choisissez le montant V4 700 mm pour y fixer plusieurs bras simples V4. Charge max. sur le montant: 16 kg. Charge max. par bras: 8 kg. La hauteur de chaque bras peut être réglée individuellement. Compatible avec le support de bureau (standard 80 mm) ou avec la fixation de bureau.

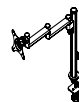


BRAS DE MONITEUR V4

Un bras de moniteur à un prix compétitif avec options de fixation et de support sur bureau réunies en un seul produit. Compatible avec le support de bureau (standard 80 mm) ou avec la fixation de bureau. Détail important: il est possible de régler la hauteur de chaque bras individuellement sur le montant pour une flexibilité maximale.

Bras de Moniteur V4

Charge max. par bras: 8 kg. Fixation de bureau incluse. Épaisseur max. du bureau : 65 mm. Également compatible avec le support de bureau (standard 80 mm) et Ø 10 mm. Fixations VESA standard 75 et 100 incluses, rotation à 360°, inclinable.

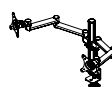


610710	H. 400	argent
610710-1	H. 400	blanc
610710-2	H. 400	noir

BRAS DE MONITEUR V4

V4 Twin Complete

Charge max. par bras: 8 kg. Fixation de bureau incluse. Épaisseur max. du bureau : 65 mm. Également compatible avec le support de bureau (standard 80 mm) et Ø 10 mm. Fixations VESA standard 75 et 100 incluses, rotation à 360°, inclinable.



610763	H. 400	L. 420	argent
610763-1	H. 400	L. 420	blanc
610763-2	H. 400	L. 420	noir

PIÈCES DU V4

Montant V4

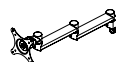
Fixation de bureau incluse. Charge max: 16 kg.



610762	H. 700	argent
610762-1	H. 700	blanc
610762-2	H. 700	noir

Bras simple V4 sans montant

Charge max: 8 kg.



610716	L. 420	argent
610716-1	L. 420	blanc
610716-2	L. 420	noir



Plaque d'adaptateur VESA 200x100

Adaptateur pour plaque de fixation VESA. Compatible avec tous les types de bras. Pour les moniteurs plus grands.

610700	L. 200	L. 100	argent
--------	--------	--------	--------



Plaque d'adaptateur VESA 200x200

Adaptateur pour plaque de fixation VESA. Compatible avec tous les types de bras. Pour les moniteurs plus grands.

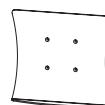
610705	L. 200	L. 200	noir
--------	--------	--------	------



Plaque métallique pour les bureaux à rebord en biseau

Lorsque les fixations nécessitent une adhérence solide en cas de rebord en biseau. 1 fixation incluse.

66500	L. 100	L. 80	argent
-------	--------	-------	--------



Plateau d'ordinateur pour bras de moniteur

À monter sur un bras à part. Compatible avec VESA 100. Velcro et élastiques inclus. Voir photo à la page 42.

671097	L. 350	H. 320	argent
671097-1	L. 350	H. 320	blanc
671097-2	L. 350	H. 320	noir



Support téléphone/client pour bras de moniteur

À monter sur un bras à part. Compatible avec VESA 100.

671095	L. 230	H. 240	argent
671095-1	L. 230	H. 240	blanc
671095-2	L. 230	H. 240	noir



D-ZINE

Un bras avec joint de ressort à gaz stable, différent et très abordable avec des caractéristiques ergonomiques pour le bureau et un montage mural pour la maison, les chambres d’hôtel ou les espaces publics. Voir aux pages 43 et 147.



Double console pour moniteur, VESA 75 et 100.



Concept de fixation intelligent et plus stable occupant un minimum d’espace sous le bureau et derrière la console.



Échelle de capacité du bras.

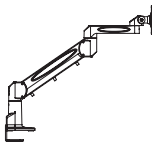


Quatre design d’incrustations graphiques possibles.

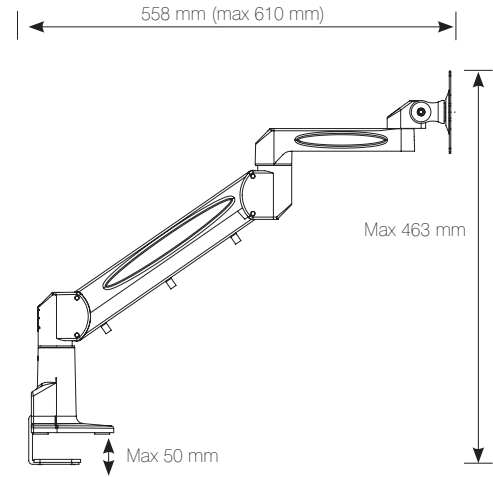
BRAS DE MONITEUR D-ZINE

D-Zine

Le joint de ressort à gaz du bras répartit le poids de l’écran. Réglable dans toutes les positions. Pivote à 360°. Inclinaison à 185°. 4 incrustations graphiques incluses.



612525	Capacité du bras 1,5-8,5 kg	argent
612525-1	Capacité du bras 1,5-8,5 kg	blanc
612525-2	Capacité du bras 1,5-8,5 kg	noir
612526	Capacité du bras 8-16 kg	argent
612526-1	Capacité du bras 8-16 kg	blanc
612526-2	Capacité du bras 8-16 kg	noir

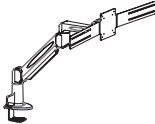


Options de montage incluses Fixation de bureau, orifice œillet, 80 mm, fixation au bureau avec boulon M10. Pour montage sur l’accessoire Toolbar, voir à la page 43.

Support moniteur VESA Plaque VESA 75 et 100 incluse.
Poids du produit: 3,4 kg.

D-Zine double complet

Bras D-Zine avec double console Gotessons. Dimensions maximales par écran 670 mm. La double console Gotessons pèse 2 kg. Le poids maximal de chaque moniteur, voir ci-dessous entre parenthèses.



613525	Capacité du bras 1,5-8,5 kg (3 kg)	argent
613525-1	Capacité du bras 1,5-8,5 kg (3 kg)	blanc
613525-2	Capacité du bras 1,5-8,5 kg (3 kg)	noir
613526	Capacité du bras 8-16 kg (5 kg)	argent
613526-1	Capacité du bras 8-16 kg (5 kg)	blanc
613526-2	Capacité du bras 8-16 kg (5 kg)	noir

ACCESSOIRES D-ZINE

Double console Gotessons

Pour monter deux écrans sur le D-Zine. Dimensions maximales par écran 670 mm. REMARQUE! Voir le poids maximum sur le bras D-Zine. Le double support pèse 2 kg.



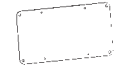
610504	L. 750	argent
610504-1	L. 750	blanc
610504-2	L. 750	noir



Plaque métallique pour les bureaux à rebord en biseau

Lorsque les fixations nécessitent une adhérence solide en cas de rebord en biseau. 1 fixation incluse.

66500	L. 100 L. 80	argent
-------	--------------	--------



Plaque d’adaptateur VESA 200x100

Adaptateur pour plaque de fixation VESA. Compatible avec tous les types de bras. Pour les moniteurs plus grands.


610700	L. 200 L. 100	argent
--------	---------------	--------



Plaque d’adaptateur VESA 200x200

Adaptateur pour plaque de fixation VESA. Compatible avec tous les types de bras. Pour les moniteurs plus grands.

610705	L. 200 L. 200	noir
--------	---------------	------




Plateau d’ordinateur pour bras de moniteur

À monter sur un bras à part. Compatible avec VESA 100. Velcro et élastiques inclus. Voir photo à la page 42.

671097	L. 350 H. 320	argent
671097-1	L. 350H. 320	blanc
671097-2	L. 350H. 320	noir



BRAS MURAL D-ZINE



BRAS MURAL D-ZINE

Les écrans modernes pèsent de moins en moins. D-Zine est une excellente solution. L'écran dans l'image est de 32" et ne pèse que 7 kg.



SUPPORT ÉCRAN SLIM

Une console flexible et pivotante avec câbles intégrés. À 46 mm du mur.

BRAS DE MONITEUR MURAL



Bras mural D-Zine 1

Charge max. 12 kg.

611527 L. 106 H. 135

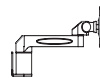
611527-1 L. 106 H. 135

611527-2 L. 106 H. 135

argent

blanc

noir



Bras mural D-Zine 2

Charge max. 12 kg.

611528 L. 280 H. 135

611528-1 L. 280 H. 135

611528-2 L. 280 H. 135

argent

blanc

noir



Bras mural D-Zine 3

Joint de ressort à gaz. Montage mural inclus. Capacité de charge 1,5-8,5 kg.

612325 L. 447 H. 350

612325-1 L. 447 H. 350

612325-2 L. 447 H. 350

argent

blanc

noir



Bras mural D-Zine 4

Joint de ressort à gaz. Montage mural inclus. Capacité de charge 1,5-8,5 kg.

612425 L. 615 H. 395

612425-1 L. 615 H. 395

612425-2 L. 615 H. 395

argent

blanc

noir



Console murale D-Zine

Un espace de montage plus large.

610609 L. 250 H. 150

610609-1 L. 250 H. 150

610609-2 L. 250 H. 150

argent

blanc

noir

Console murale D-Zine

Un espace de montage plus large.

610608 L. 640 H. 230

610608-1 L. 640 H. 230

610608-2 L. 640 H. 230

argent

blanc

noir



Slim Support écran

Montage mural Plasma/LCD/LED Pivote à 180° et inclinable à -2°/+10°. Pour la plupart des écrans 32"-60". Poids max. 36 kg. Longueur du bras: 46-488 mm.

610566-2

noir



Plaque d'adaptateur VESA 200x100

Adaptateur pour plaque de fixation VESA. Compatible avec tous les types de bras. Pour les moniteurs plus grands.

610700 L. 200 L. 100

argent



Plaque d'adaptateur VESA 200x200

Adaptateur pour plaque de fixation VESA. Compatible avec tous les types de bras. Pour les moniteurs plus grands.

610705 L. 200 L. 200

noir

Astuce!

Découvrez l'ensemble des bras, images et vidéos sur www.gotessons.com





RECYCLAGE SUPPORTS D'UNITÉ CENTRALE/D'ORDINATEUR PORTABLE PASSE-CÂBLES MOULURES PASSE-CÂBLES

Les supports d'unités centrales et d'ordinateurs portables permettent non seulement de gagner de l'espace au niveau du poste de travail, mais ils sont également pratiques et ergonomiques. Nous proposons une gamme complète de produits, disponibles sous différentes formes et tailles, et ce, à des tarifs variés, ainsi que des solutions antivol.

L'encombrement des câbles n'est pas uniquement un cauchemar, mais c'est aussi un risque d'incendie important. Une bonne gestion des câbles permet une meilleure hygiène et facilite les opérations de nettoyage des espaces de travail. Fiers d'être nommés au prestigieux concours suédois de l'entreprise au système d'économie d'énergie le plus intelligent, nous conseillons nos produits qui sont eux-mêmes économes en énergie, respectueux de l'environnement et recyclables.

SETUPIT AVEC PORTE-SACS PLASTIQUE

Un poste de recyclage rotatif compact sous votre bureau. Système rotatif composé de poubelles mobiles destinées à collecter le papier et les autres déchets. Disponible en argent, noir ou blanc. Système breveté.



SetUpIT

1 bras en métal rotatif, 1 poubelle plastique pour le papier, 1 poubelle plastique pour les autres déchets. Vis de fixation incluses.

L. 255 H. 460 P. 290

610070 noir
610071 argent gris
610072 blanc

L. 255 H. 460 P. 440

610570* noir
610571* argent gris
610572* blanc

*avec glissière

SetUpIT avec couvercle

1 bras en métal rotatif, 1 poubelle plastique pour le papier, 1 poubelle plastique avec couvercle pour les autres déchets. Vis de fixation incluses.

L. 255 H. 460 P. 297

610073 argent gris
610074 noir
610076 blanc

L. 255 H. 460 P. 440

610573* argent gris
610574* noir
610576* blanc

*avec glissière



SetUpIT avec Sopi porte-sacs plastique
1 bras en métal rotatif, 1 poubelle plastique, 1 porte-sacs plastique Sopi. Vis de fixation incluses.

L. 255 H. 490 P. 184

610080 noir
610081 argent gris
610082 blanc

L. 255 H. 490 P. 440

610580* noir
610581* argent gris
610582* blanc

*avec glissière



SetUpIT 3-recyclage
1 bras en métal rotatif, 1 poubelle plastique pour le papier, 1 poubelle plastique pour les autres déchets et 1 porte-sacs plastique Sopi. Vis de fixation incluses.

L. 255 H. 580 P. 290

610077 argent gris
610078 noir
610079 blanc

L. 255 H. 580 P. 440

610577* argent gris
610578* noir
610579* blanc

*avec glissière



Système SetUpIT avec tiroir à crayons
Tiroir, 1 bras en métal rotatif, 1 poubelle plastique pour le papier et 1 poubelle plastique pour les autres déchets. Vis de fixation incluses.

L. 255 H. 510 P. 265

650045-1 blanc
650045-3 argent

Supports

871003 H. 65 argent
871003-1 H. 65 blanc



SetUpIT en couleur de votre choix
S'adapte à la plupart des bureaux. Le système SetUpIT est disponible en plusieurs couleurs.

Sacs plastique pour petite poubelle

610252 Rouleaux/320 unités argent

Sacs plastique pour petite poubelle 100% biodégradable.

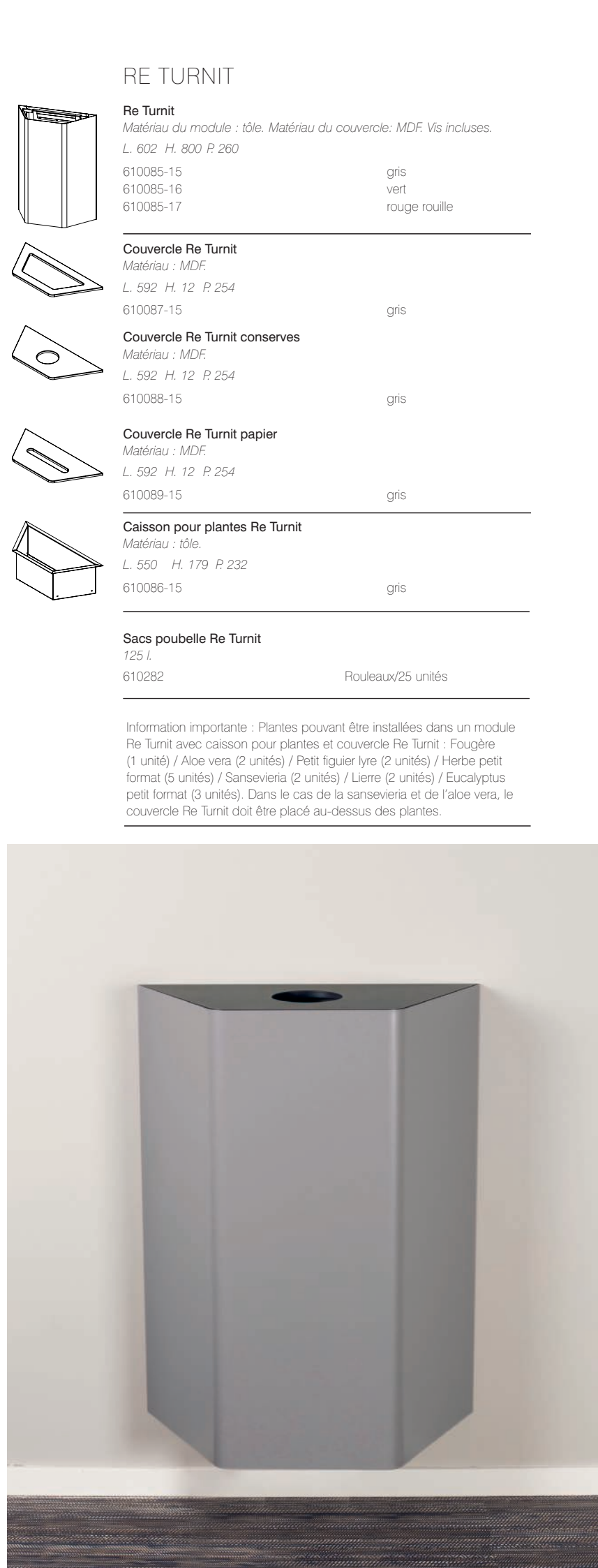
610272 Rouleaux/25 unités transparent

Sacs plastique Sopi

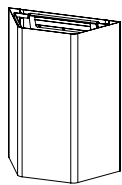
610262 25 unités argent



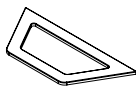
Le système Re Turnit est un module de recyclage en tôle qui peut être associé à trois couvercles différents en MDF. Les couvercles présentent des découpes différentes pour répondre aux différents besoins de recyclage (découpe ronde, découpe rectangulaire étroite et ouverture large). Le système Re Turnit peut se présenter sous la forme d'un module unique ou de deux modules miroir qui créent un hexagone ; ajoutez le caisson pour plantes à l'un d'entre eux et installez-y nos plantes artificielles. Le module peut également être fixé au mur.



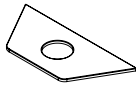
RE TURNIT



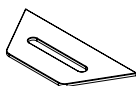
Re Turnit <i>Matériau du module : tôle. Matériau du couvercle: MDF. Vis incluses.</i> <i>L. 602 H. 800 P. 260</i>		
610085-15	gris	
610085-16	vert	
610085-17	rouge rouille	



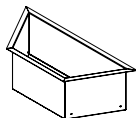
Couvercle Re Turnit <i>Matériau : MDF.</i> <i>L. 592 H. 12 P. 254</i>		
610087-15	gris	



Couvercle Re Turnit preserves <i>Matériau : MDF.</i> <i>L. 592 H. 12 P. 254</i>		
610088-15	gris	



Couvercle Re Turnit papier <i>Matériau : MDF.</i> <i>L. 592 H. 12 P. 254</i>		
610089-15	gris	



Caisson pour plantes Re Turnit <i>Matériau : tôle.</i> <i>L. 550 H. 179 P. 232</i>		
610086-15	gris	

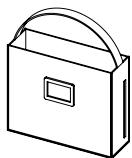
Sacs poubelle Re Turnit <i>125 l.</i>		
610282	Rouleaux/25 unités	

Information importante : Plantes pouvant être installées dans un module Re Turnit avec caisson pour plantes et couvercle Re Turnit : Fougère (1 unité) / Aloe vera (2 unités) / Petit figuier lyre (2 unités) / Herbe petit format (5 unités) / Sansevieria (2 unités) / Lierre (2 unités) / Eucalyptus petit format (3 unités). Dans le cas de la sansevieria et de l'aloë vera, le couvercle Re Turnit doit être placé au-dessus des plantes.



SUPPORT POUR UC

BringIT est un sac de stockage gris pour votre ordinateur portable, votre clavier, votre souris et vos affaires personnelles. Disponible avec plusieurs couleurs de fermeture éclair. Ce sac est idéal pour les bureaux dans lesquels les employés effectuent beaucoup d'activités. Il est équipé d'une poche à carte sur le côté et d'un séparateur central à l'intérieur. Deux poches intérieures sont également présentes et peuvent accueillir des stylos ou d'autres petits éléments. Ce sac s'accroche sur votre bureau à l'aide d'un crochet pour BringIT.



Sacoche d'ordinateur portable BringIT

Sacoche en feutre gris pour ordinateurs portables, etc. Disponible avec d'autres couleurs de fermeture éclair. Veuillez nous contacter pour un devis.
L. 360 H. 435 P. 117

640085-100	grise avec fermeture éclair	gris/blanc
640085-105	grise avec fermeture éclair	gris/rouge
640085-106	grise avec fermeture éclair	gris/argent



Crochet, vis

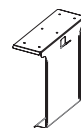
Crochet à fixer sous le bureau. Vis incluses.
L. 40 H. 53 P. 58

671088-1	blanc
671088-2	noir
671088-3	argent



SUPPORT POUR UC AVEC PLATEAU VERROUILLABLE

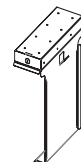
Support flexible prenant peu d'espace vertical sous le bureau. Compatible avec une unité centrale et un ordinateur portable standard, avec ou sans la station d'accueil. Avec accroche-sac à l'extérieur.



Support pour UC

Support pour UC/ordinateur portable pour disposer de davantage d'espace sous le bureau. S'utilise avec ou sans station d'accueil.
L. 122 H. 462 P. 425

650019-1	blanc
650019-3	argent



Support pour UC avec plateau verrouillable

Supports inclus
L. 223 H. 585 P. 424

650039-1	blanc
650039-3	argent

Pour ne commander que le plateau verrouillable, voir page 155.



Supports

871003	H. 65	argent
871003-1	H. 65	blanc

DOCKIT DESIGN



Poussez/tirez et tournez pour accéder à l'ordinateur portable/la station d'accueil et les unités centrales horizontales.



DockIT Design avec glissière et supports

Tube en acier courbé avec étagère en aluminium anodisé. 125 mm entre l'étagère et la console.
L. 370 H. 125 P. 370

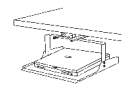
551001	400 mm glissière	argent
551011	glissière 440 mm et tapis en caoutchouc	argent
551002	glissière 600 mm	argent
551003	glissière 600 mm et avec tapis en caoutchouc	argent

DockIT Design sans glissière

L. 370 H. 125 P. 370

551000	sans tapis en caoutchouc	argent
551010	avec tapis en caoutchouc	argent

DOCKIT



DockIT Avec glissière et supports

L. 350 H. 140 P. 400

531010	440 mm glissière	argent
531012	600 mm glissière et tapis en caoutchouc	argent

DockIT Avec glissière et supports

L. 440 H. 140 P. 400

541010	440 mm glissière	argent
541012	600 mm glissière et tapis en caoutchouc	argent

DockIT sans glissière

L. 350 H. 140 P. 400

531011	argent
L. 440 H. 140 P. 400	
541011	argent



LAPTOP HOLDER TWISTIT

Support inclinable et rotatif pour ordinateurs portables, avec ou sans station d'accueil. Prend peu de place sous le bureau, ne nécessite pas de glissière et peut être utilisé horizontalement ou verticalement. La tension verticale/horizontale est réglable à la main.



TwistIT

Support pour ordinateur portable et petite UC inclinable et pivotable, avec ou sans station d'accueil. Poids max recommandé: 5 kg, 10 kg en position verticale permanente. L. 350 H. 350

551031	argent
551031-1	blanc
551031-8	noir

TwistIT avec glissière et distances

L. 350 H. 350

551030	Glissière 440 mm	argent
551030-1	Glissière 440 mm	blanc
551030-8	Glissière 440 mm	noir

TwistIT Grande

L. 380 H. 400

551033	argent
551033-1	blanc
551033-8	noir

TwistIT Grande avec glissière et supports

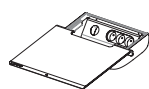
L. 380 H. 400

551032	Glissière 440 mm	argent
551032-1	Glissière 440 mm	blanc
551032-8	Glissière 440 mm	noir



POWER SHELF

Étagère coulissante dotée de trois prises et d'un orifice destiné aux câbles rétractables. Fixation vendue séparément.



Power Shelf

L'étagère coulisse vers l'avant. Lorsqu'elle est fermée, tous les câbles sont cachés. L'étagère avec prises comprend 3 prises électriques et un orifice destiné aux câbles rétractables. Prises schuko CE standard. Pour obtenir d'autres prises, demandez-nous un devis. Support acheté séparément.

673003	L. 370	H. 115	P. 300	argent
673003-1	L. 370	H. 115	P. 300	blanc

673015 Fixation de bureau noir

Peut être monté sur la Toolbar, voir le chapitre Toolbar.



TIROIR À STYLOS PIVOTANT DEMI-LUNE

Tiroir à stylos pivotant doté de petits compartiments et d'un distributeur de scotch.



Tiroir à stylos pivotant demi-lune

Tiroir à stylos pivotant doté de compartiments et d'un distributeur de scotch. Dimensions externes.

651060	L. 340	H. 35	P. 197	argent
651060-2	L. 340	H. 35	P. 197	noir



PASSE-CÂBLES MURAL/AU SOL EN ALUMINIUM



Passage de plancher en aluminium

Passage de plancher en aluminium, à visser ou scotcher au sol. Disponible en toute longueur. Nous contacter pour les tarifs.

732080	L. 800	L. 155	H. 17	argent
732120	L. 1200	L. 155	H. 17	argent
732160	L. 1600	L. 155	H. 17	argent
732200	L. 2000	L. 155	H. 17	argent
732300	L. 3000	L. 155	H. 17	argent



Passage de plancher (plastique TPE respectueux de l'environnement)

Tarif au mètre, facile à découper. Bande auto-adhésive à commander séparément.

730000	L. 78	H. 17	gris
--------	-------	-------	------

Bande adhésive

Bande auto-adhésive pour passages de plancher. 2 pièces par passage de plancher.

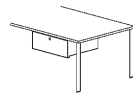
731000	transparent
--------	-------------





CASIER POUR ORDINATEUR PORTABLE

Casier verrouillable pour ordinateur portable/station d'accueil avec étagère modulable et encoche pour câbles à l'arrière.



Laptop box

Antivol d'ordinateur portable avec plateau modulable.


Dimensions intérieures.

866000-1	L. 380	H. 110	P. 420	blanc
866000-3	L. 380	H. 110	P. 420	argent
866010-1	L. 380	H. 60	P. 410	blanc
866010-3	L. 380	H. 60	P. 410	argent

Supports pour casier pour ordinateur portable

4 supports, kit de fixation avec 2 profilés d'acier plat pour améliorer la stabilité.

850010-1	L. 60	H. 60	P. 60	blanc
850010-3	L. 60	H. 60	P. 60	argent



CASIER POUR ORDINATEUR PORTABLE

Tiroir verrouillable pour ordinateur portable.



Tiroir verrouillable pour ordinateur portable

Petit tiroir métallique verrouillable avec partie en caoutchouc à fixer sous le bureau, et ce, pour un ordinateur portable ne dépassant pas 400x300 mm. Non compatible avec les supports GoteSSons. Dimensions intérieures.

651070	L. 400	H. 64	P. 300	argent
651070-1	L. 400	H. 64	P. 300	blanc



TIROIR À CRAYONS VERROUILLABLE

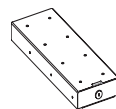
Possibilité de fixer le système SetUplT sous le tiroir. Voir à la page 150.

Tiroir à crayons métal fin avec séparateur en plastique et tapis à monter sous le bureau. Dimensions externes. Dimensions externes.



Mini-tiroir à crayons étroit

650079-1	L. 144	H. 51	P. 265	blanc
650079-3	L. 144	H. 51	P. 265	argent



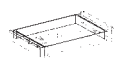
Tiroir à crayons étroit

650049-1	L. 144	H. 51	P. 400	blanc
650049-3	L. 144	H. 51	P. 400	argent



Supports

871003	H. 65	argent
871003-1	H. 65	blanc



Tiroir à crayons verrouillable, grand

651069	L. 393	H. 55	P. 247	argent
651069-1	L. 393	H. 55	P. 247	blanc
651069-2	L. 393	H. 55	P. 247	noir



Tiroir à crayons verrouillable, petit

651059	L. 319	H. 54	P. 187	argent
651059-1	L. 319	H. 54	P. 187	blanc
651059-2	L. 319	H. 54	P. 187	noir



Support inclinable et rotatif pour ordinateurs portables, avec ou sans station d'accueil.



TWISTIT

TwistIT

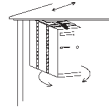
Support pour ordinateur portable et petite UC inclinable et pivotable, avec ou sans station d'accueil. Poids max recommandé: 5 kg, 10 kg en position verticale permanente.

L. 350 H. 350

551031	argent
551031-1	blanc
551031-8	noir



Pivotable à 360°. Possibilité de le glisser sous votre bureau à la position souhaitée. Convient à tous les ordinateurs du marché. Installé sur glissière.



SWINGIT

SwingIT

Convient aux modèles tour et bureau.

L. 212 P. 300

871010	avec glissière/supports	argent
871005	sans glissière	argent



Petit boîtier pour clients fins, petits ordinateurs, Xbox ou PS2. Disponible en deux tailles.



BOÎTIER CLIENT

Client Box

Antivol pour clients fins ou petites UC.

L. 105 H. 255 P. 305

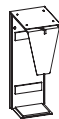
860100-1	blanc
860100-3	argent

L. 160 H. 310 P. 355

860150-1	blanc
860150-3	argent



Support simple, fonctionnel et design adapté à la plupart des ordinateurs.



SUPPORT POUR UC STANDARD

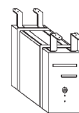
Anyway

Adapté aux modèles tour. Réglage en largeur: 80-220 mm; réglage en hauteur 270-550 mm.

650000	sans glissière	argent
650000-1	sans glissière	blanc
650000-2	sans glissière	noir
650007	avec glissière	argent
650007-1	avec glissière	blanc
650007-2	avec glissière	noir
650008	pour installation murale	argent



Modèle simple installable facilement et rapidement. Convient aux modèles tour et bureau.



SUPPORT POUR UC 1

Support pour UC 1

2 pièces métalliques plates, 2 bandes (L. 1700 mm), kit de fixation.

L. 60 H. 71 P. 405

872300	modèle tour/modèle bureau	argent
872310	pour bureaux à plan de travail épais.	argent



Convient uniquement aux modèles tour. Rotatif. Réglable en plusieurs hauteurs.



SUPPORT POUR UC EN SUSPENSION

Support pour CPU

L. 150 H. 330-540 P. 135

877010	avec glissière et supports	argent
877000	sans glissière	argent



Supports		
871003	H. 65	argent
871003-1	H. 65	hvid
871003-8	H. 65	noir



Convient aux modèles tour et bureau.



SUPPORT POUR UC AVEC PLATEAU VERROUILLABLE

Support pour UC avec plateau verrouillable

Supports inclus, 65 mm.

L. 122 H. 462 P. 425

650039-1	blanc
650039-3	argent



SUPPORT POUR UC

Support pour UC

Support pour UC/ordinateur portable pour disposer de davantage d'espace sous le bureau. S'utilise avec ou sans station d'accueil.

L. 122 H. 462 P. 425

650019-1	blanc
650019-3	argent



Support simple pour clients/UC petit format.



SUPPORT POUR CLIENT TURNIT

Support pour client TurnIT

Se fixe sous le bureau. L'ordinateur/le client est attaché à l'aide de 2 sangles (fournies).

L. 125.5 H. 31 P. 220

870308-1	blanc
870308-3	argent
870308-8	noir



G-BOXEN

Antivol haute qualité en acier chromé, disponible en modèles tour et bureau. Vendu avec un cadenas (classe 2) et un renfort verrouillable. Réglage en hauteur sur 3 niveaux. Nous concevons également des modèles spéciaux sur demande.



- Certification Skafor (classe bleue)
- Certification de la Swedish Theft Prevention Association*

*La certification de la Swedish Theft Prevention Association ne s'applique que lorsque G-box est installé à l'aide de 2 vis passantes.

BOXUP

BoxUp est réglable en largeur (130-230 mm) et s'adapte à la majorité des UC. Le renfort verrouillable est réglable. BoxUp est un boîtier de sécurité.



Modèle bureau.

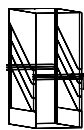


Modèle tour.

G-BOXEN

Ehylène antivibration/antibruit, bande auto-adhésive haute qualité, autocollant STOP, 2 vis passantes. (mesures internes)

G-box – modèle tour



845100-2	L. 130	H. 390	P. 380	noir
845100-3	L. 130	H. 390	P. 380	argent
845130-2	L. 130	H. 480	P. 500	noir
845130-3	L. 130	H. 480	P. 500	argent
845180-2	L. 180	H. 480	P. 500	noir
845180-3	L. 180	H. 480	P. 500	argent
845220-2	L. 220	H. 480	P. 500	noir
845220-3	L. 220	H. 480	P. 500	argent
845260-2	L. 260	H. 480	P. 500	noir
845260-3	L. 260	H. 480	P. 500	argent



G-box – modèle cube

845225-2	L. 220	H. 250	P. 320	noir
845225-3	L. 220	H. 250	P. 320	argent

G-box - installation murale

Solution complète G-box avec cadenas et 2 distances (60x60x490 mm) pour montage mural.

846100-2	L. 130	H. 390	P. 380	noir
846100-3	L. 130	H. 390	P. 380	argent
846130-2	L. 130	H. 480	P. 500	noir
846130-3	L. 130	H. 480	P. 500	argent
846180-2	L. 180	H. 480	P. 500	noir
846180-3	L. 180	H. 480	P. 500	argent
846220-2	L. 220	H. 480	P. 500	noir
846220-3	L. 220	H. 480	P. 500	argent
846260-2	L. 260	H. 480	P. 500	noir
846260-3	L. 260	H. 480	P. 500	argent

Spécial G-box

Dimensions spéciales.

850000-2	noir
850000-3	argent

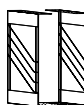


Supports pour G-box

Remarque: merci d'indiquer la largeur de l'unité.

850007-2-2	H. 60	noir
850007-2-3	H. 60	argent

BOXUP



BoxUp

BoxUp avec cadenas, tapis en polyéthylène antivibration/antibruit, bande auto-adhésive, kit d'installation. Disponible en modèles tour et bureau.

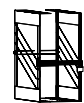
881324-2	130/230	H. 485	P. 465	noir
881324-3	130/230	H. 485	P. 465	argent
881321-2	L. 485	120/215	P. 465	noir
881321-3	L. 485	120/215	P. 465	argent



BoxUp, modèle bureau, avec cadenas

BoxUp, cadenas avec renfort, tapis en polyéthylène antivibration/antibruit, bande auto-adhésive, kit d'installation.

881323-2	130/230	H. 485	P. 465	noir
881323-3	130/230	H. 485	P. 465	argent
881222-2	L. 485	120/215	P. 465	noir
881222-3	L. 485	120/215	P. 465	argent



Cadenas et renfort Boxup

BoxUp sans cadenas.

881000-2	noir	-3 argent
----------	------	-----------



Supports pour BoxUp

4 supports cube, 60x60 mm. L. 60 H. 60 P. 60

850008-2	noir	-3 argent
----------	------	-----------



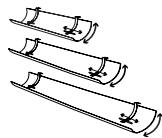
HALFPIPE PASSE-CÂBLES

Disponible en plusieurs longueurs. Les fixations réglables et le faible poids du système assurent une installation simple et rapide.

Halfpipe passe-câbles

Gouttière en aluminium pivotante pour faciliter l'accès aux câbles. Sa largeur permet de dissimuler un grand nombre de câbles.


740049	L. 490	L. 170	P. 80	argent
740049-1	L. 490	L. 170	P. 80	blanc
740049-8	L. 490	L. 170	P. 80	noir
740079	L. 790	L. 170	P. 80	argent
740079-1	L. 790	L. 170	P. 80	blanc
740079-8	L. 790	L. 170	P. 80	noir
740115	L. 1150	L. 170	P. 80	argent
740115-1	L. 1150	L. 170	P. 80	blanc
740115-8	L. 1150	L. 170	P. 80	noir
740150	L. 1500	L. 170	P. 80	argent
740150-1	L. 1500	L. 170	P. 80	blanc
740150-8	L. 1500	L. 170	P. 80	noir
740170	L. 1700	L. 170	P. 80	argent
740170-1	L. 1700	L. 170	P. 80	blanc
740170-8	L. 1700	L. 170	P. 80	noir



Halfpipe passe-câbles réglable

L. 170 P. 80 L. 1000-1800 mm

740100	argent
740100-1	blanc
740100-8	noir



HALFPIPE RÉGLABLE AVEC TROU DE FIXATION POUR BUREAU

Gouttière avec trou pour faciliter la fixation.

Halfpipe réglable avec trou de fixation pour bureau
À fixer à l'aide de vis sous le bureau, 2 pièces par colis.
L. 170 P. 80 L. 1000-1800 mm

771100	argent
771100-1	blanc

Système de fixation de la gouttière au bureau avec trou
À fixer à l'aide de vis sous le bureau, 2 pièces par colis.
642065-1 blanc
642065-3 argent



HALFPIPE RÉGLABLE AVEC TROU DE FIXATION

Permet de fixer rapidement la gouttière. Plus besoin de vis. Ouverture/fermeture rapide grâce au rail glissant ScreenIT. Voir page 26.

Halfpipe réglable avec trou de fixation pour écran de séparation
Ne convient pas aux écrans ScreenIT A30 P1, A30K, AT40 ou Standard en L:1200 mm.
L. 170 P. 80 L. 1000-1800 mm

770100	argent
770100-1	blanc



HALFPIPE RÉGLABLE

Prévu pour une installation rapide. Pour écrans, jusqu'à 1800 mm.

Halfpipe passe-câbles pour écran de séparation

L. 170 P. 80 L. 1000-1800 mm

760100	argent
760100-1	blanc
760100-8	noir



HALFPIPE COMPLET

Installation simple et rapide. Les gouttières vous permettent de gagner du temps et de l'argent. Il s'agit d'une solution d'agencement de câbles idéale pour votre bureau.



Halfpipe Kit complet

1 gouttière passe-câbles avec 2 rails de montage, 2 extrémités plastique, bloc multiprise 6 prises (3 m), 1 câble réseaux cat. 6 (5 m), 1 câble téléphone RJ12 (5 m), 1 clip en G. Tous les câbles sont inclus dans une gaine spirale de 22 mm de diamètre.

745049	L. 490	L. 170	P. 80	argent
745049-1	L. 490	L. 170	P. 80	blanc
745049-8	L. 490	L. 170	P. 80	noir
745079	L. 790	L. 170	P. 80	argent
745079-1	L. 790	L. 170	P. 80	blanc
745079-8	L. 790	L. 170	P. 80	noir
745115	L. 1150	L. 170	P. 80	argent
745115-1	L. 1150	L. 170	P. 80	blanc
745115-8	L. 1150	L. 170	P. 80	noir
745150	L. 1500	L. 170	P. 80	argent
745150-1	L. 1500	L. 170	P. 80	blanc
745150-8	L. 1500	L. 170	P. 80	noir
745170	L. 1700	L. 170	P. 80	argent
745170-1	L. 1700	L. 170	P. 80	blanc
745170-8	L. 1700	L. 170	P. 80	noir

Extrémité de Halfpipe en plastique

Plastique moulé par injection. Permet de fermer les extrémités de la gouttière. Incompatible avec les réf. 770100 et 771100.



740020	argent
740020-1	blanc
740020-2	noir

Crochet de fixation pour Halfpipe

Facilite la fixation de la gouttière avec une seule main. Un seul suffit pour fixer plusieurs gouttières.

740010	noir
--------	------

G-clips

Permet de fixer les câbles sous le bureau. 5 clips/lot.



700240-1	L. 20	blanc
700240-2	L. 20	noir
700240-3	L. 20	argent
700242-1	L. 40	blanc
700242-2	L. 40	noir
700242-3	L. 40	argent



KIT COMPLET

Disponible en plusieurs versions. Contactez Gotessons pour plus d'informations.



Kit complet

Bloc multiprise 6 prises avec câble de 3 m, câble réseaux de 5 m et câble téléphone de 5 m. S'adapte à tous les passe-câbles. Tous les câbles sont inclus dans une gaine spirale de Ø 22.

700900	Câble d'alimentation 3 m, câble réseaux 5 m, câble téléphone 5 m	argent
700900-1		blanc
700900-2		noir
700905	Identique à la réf. 700900 avec câble de 5 m.	argent
700910	Identique à la réf. 700900 avec câble de 10 m.	argent
700930	1 x 3, 1 x 6 prises	argent

Kit complet 1,5 m

S'adapte à tous les passe-câbles. Tous les câbles sont inclus dans une gaine spirale de 22 mm de diamètre.

700903-1	Câble d'alimentation 1,5 m, câble réseaux 2 m, câble téléphone 2 m	blanc
700903-2		noir
700903-3		argent

Kit complet avec deux réseaux

Bloc multiprise 6 prises (3 m), 2 câbles réseaux cat. 6 (5 m). Tous les câbles sont inclus dans une gaine spirale de 22 mm de diamètre.



700902	argent	-1 blanc -2 argent
--------	--------	--------------------

Kit complet pour deux bureaux

2 blocs multiprise 6 prises (3 m), 2 blocs multiprise 3 prises (5 m), câble réseaux Cat. 6 (7 m), câble réseaux Cat. 6 (10 m). Tous les câbles sont inclus dans une gaine spirale de 22 mm de diamètre.

700912-3	argent	-1 blanc -2 argent
----------	--------	--------------------

Bloc multiprise mise à la terre



700330	Bloc multiprise 3 prises mise à la terre, câble 1,5 m	blanc
700333	Bloc multiprise 3 prises mise à la terre, câble 3 m	blanc
700410	Bloc multiprise 3 prises mise à la terre, câble 5 m	blanc
694500	Bloc multiprise 6 prises mise à la terre, câble 3 m	blanc
694550	Bloc multiprise 6 prises mise à la terre, câble 5 m	blanc

Bloc multiprise mise à la terre avec USB



721815	3 prises, 2 USB avec chargement, 1,5 m câble	noir
--------	----------------------------------------------	------

Rallonge mise à la terre



701000	L. 10 m	blanc
--------	---------	-------



BI-BOX

La Bi-Box combine couvercle bilatéral et boîtier de câbles. Le couvercle peut être facilement ouvert dans les deux sens. Fermeture en douceur. Ajoutez un bloc encastrable distinct. Regardez la vidéo sur www.gotessons.com. La Bi-Box est disponible dans deux tailles. La découpe de table est la même que pour le bloc d'alimentation simple/double d'origine Gotessons.

Bi-Box petite

Couvercle bilatéral et boîtier de câbles tout-en-un. Découpe table, 286x135 mm.

L. 150 L. 300 P. 118

721000 argent -1 blanc -2 noir -4 cuivre

Power Inlay pour petite Bi-Box

Facile à fixer à l'aide de vis, au fond de la Bi-Box. Compatible avec la petite/grande Bi-Box. Rallonge de 3 m incluse.

721002-FR	3 prises FR, 2 réseaux Cat 6	noir
721003-FR	2 prises FR, réseaux Cat 6, VGA, audio, HDMI	noir
721007-FR	1 prise FR, réseaux Cat6, VGA, audio, HDMI, USB data	noir
721008-FR	2 prises FR, 2 réseaux, 2 charges USB	noir
721010-FR	2 prises FR, HDMI, USB C data	noir

Bi-Box grande

Couvercle bilatéral et boîtier de câbles tout-en-un. Découpe table, 592x135 mm.

L. 150 L. 605 P. 118

721001 argent -1 blanc -2 argent -4 cuivre

Power Inlay pour grande Bi-Box

721002-FR	3 prises FR, 2 réseaux Cat 6	noir
721003-FR	2 prises FR, réseaux Cat 6, VGA, audio, HDMI	noir
721004-FR	4 prises FR, 4 réseau Cat 6, 4 USB data	noir
721005-FR	4 prises FR, réseaux Cat 6, VGA, audio, HDMI	noir
721006-FR	4 prises FR, 4 réseaux Cat 6, VGA, audio, HDMI, USB data	noir
721007-FR	1 prise FR, réseaux Cat 6, VGA, audio, HDMI, USB data	noir
721008-FR	2 prises FR, 2 réseaux, 2 charges USB	noir
721009-FR	5 prises FR, réseaux, HDMI, 4 charges USB	noir
721010-FR	2 prises FR, HDMI, USB C data	noir
721011-FR	4 prises FR, HDMI, USB C data	noir



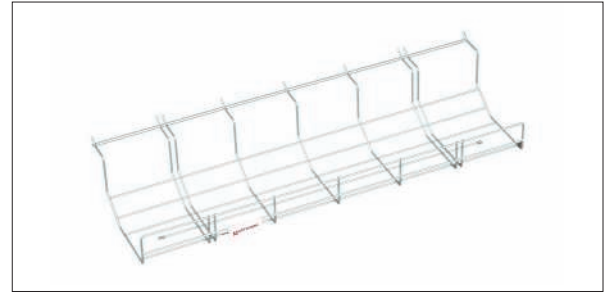
PASSE-CÂBLES POUR TABLES DE CONFÉRENCE

Passe-câbles adapté au bloc d'alimentation. Extrémités pliables pour une fonctionnalité optimale.

Passe-câbles pour table de conférence

Passe-câbles adapté au bloc d'alimentation. Avec extrémités pliables pour une fonctionnalité optimale. En tôle. Reportez-vous à la page 157 pour le Kit Complet. Largeur inférieure: 130 mm. Supérieure: 270 mm.

720000-1	L. 660	L. 130-270	P. 141	blanc
720000-2	L. 660	L. 130-270	P. 141	noir
720000-3	L. 660	L. 130-270	P. 141	argent
720010-1	L. 290	L. 130-270	P. 141	blanc
720010-2	L. 290	L. 130-270	P. 141	noir
720010-3	L. 290	L. 130-270	T. 141	argent




PASSE-CÂBLES QUICK

Conçu pour une installation sous le bureau, adapté pour une installation sous les bureaux avec sièges visiteurs, etc. Disponible dans deux longueurs. Installation facile.

Quick passe-câbles

687548-2	L. 480	L. 95	P. 80	noir
687548-3	L. 480	L. 95	P. 80	argent
687573-2	L. 730	L. 95	P. 80	noir
687573-3	L. 730	L. 95	P. 80	argent




PASSE-CÂBLES G-49 ET G-79

Permet d'acheminer les câbles vers vos équipements, et ce, en empruntant le chemin le plus court. Passage sans entrave pour une installation complète sous la structure en acier/bois de votre bureau.

G-49 & G-79 Passe-câbles

621080-2	L. 490	L. 105	P. 85	noir
621080-3	L. 490	L. 105	P. 85	argent
621081-2	L. 790	L. 105	P. 85	noir
621081-3	L. 790	L. 105	P. 85	argent



PASSE-CÂBLES CABLECARE

Passe-câbles protégé avec système flexible permettant de relier les passe-câbles, pour un montage haut ou bas.

Passe-câbles CableCare (kit promotionnel)

2 passe-câbles, 4 échelles de fixation, kit d'installation.

700150-2	L. 490	L. 105	P. 145	noir
700150-3	L. 490	L. 105	P. 145	argent
700180-2	L. 790	L. 105	P. 145	noir
700180-3	L. 790	L. 105	P. 145	argent

Passe-câbles CableCare

700250-2	L. 490	L. 105	P. 145	noir
700250-3	L. 490	L. 105	P. 145	argent
700280-2	L. 790	L. 105	P. 145	noir
700280-3	L. 790	L. 105	P. 145	argent

Échelle de fixation

700237-2	L. 360	L. 45	noir
700237-3	L. 360	L. 45	argent

POWER GROMMET TWIST

Avec baïonnette pour une fixation simple. Installation simple et rapide dans un orifice circulaire de 80 mm de diamètre.



PASSE-CÂBLES

Nous proposons une large gamme de passe-câbles. Pour connaître tous les modèles, rendez-vous sur www.gotessons.com.



PASSE-CÂBLES OVALE

Disponible dans zinc, chrome, nickel et mat chrome.

COUVERCLE EN ALUMINIUM

Avec grille de protection. Disponible dans trois tailles différentes.



MOULURE PASSE-CÂBLES EN TISSU AVEC FERMETURE ÉCLAIR



MOULURE PASSE-CÂBLES

Fait passer les câbles du bureau au sol, mur ou plafond. En plastique souple.



MOULURE PASSE-CÂBLES EN POLYESTER



MOULURE PASSE-CÂBLES Ø25

Moulure passe-câbles en plastique souple à ouvrir et fermer avec un simple outil.

CABLE GROMMETS/COLLECTORS



Power Grommet Twist

S'adapte à tout passe-câbles de 80 mm de diamètre. Un passe-câbles en aluminium brossé avec prise, câble de 1,5 m. S'adapte à tout passe-câbles de 80 mm de diamètre. Un passe-câbles en aluminium brossé avec prise, câble de 1,5 m

700539 1 prise FR, 4 passages de câbles noir/argent
700539-1 1 prise FR, 4 passages de câbles noir/blanc
700539-2 1 prise FR, 4 passages de câbles noir/noir
700539-4 1 prise FR, 4 passages de câbles noir/cuivre

Pour connaître tous les modèles, reportez-vous voir chapitre Accessoires Électriques.

A

Passe-câbles plastique

Découpe table Ø 60

700303-1 blanc -2 noir -3 argent

B

Passe-câbles zinc

Découpe table Ø 63

700293 mat chrome

700294 chrome

C

Passe-câbles plastique

Découpe table Ø 79

700288-1 blanc -2 noir -3 argent

D

Passe-câbles

Découpe table Ø 79

700295 argent -2 noir

E

Passe-câbles plastique chromé

Découpe table Ø 79

700291 chrome

F

Passe-câbles zinc

Découpe table Ø 79

700301-1 mat chrome -1 nickel -2 mat chrome -4 blanc

G

Passe-câbles zinc ovale

Découpe table Ø 80

700302 chrome -1 nickel -2 mat chrome



Scie circulaire

699200 Ø 64

699300 Ø 79

699400 Ø 80



Couvercle en aluminium

Découpe table: 80x80=70x70, 150x80=141x70, 270x80=261x70.

695340 L. 80 L. 80 H. 28 argent

695342 L. 150 L. 80 H. 28 argent

695343 L. 270 L. 80 H. 28 argent

Passe-câbles en tissu avec fermeture Éclair

Extincteur à cordon avec fermeture à glissière.

110081 L. 3 m, tissu noir, fermeture éclair noire Ø 25

110083 L. 3 m, tissu blanc, fermeture éclair blanc Ø 25

110089 L. 1,5 m, tissu noir, fermeture éclair noire Ø 25

110090 L. 1,5 m, tissu blanc, fermeture éclair blanc Ø 25

Moulure passe-câbles en polyester

Extincteur à cordon 100% polyester. Se ferme.

110073 Ø 25 L. 25 m blanc

110074 Ø 25 L. 25 m noir

110075 Ø 25 L. 25 m argent

110085 blanc 110086 noir 110087 argent



Moulure passe-câbles

Livré avec fixation au sol et fixation au plafond/mural.

107558-2 L. 780 (15 sections) Ø 65 noir

107558-3 L. 780 (15 sections) Ø 65 argent

107559-2 L. 1230 (24 sections) Ø 65 noir

107559-3 L. 1230 (24 sections) Ø 65 argent

107560-2 Section unique Ø 65 noir

107560-3 Section unique Ø 65 argent



Moulure passe-câbles

110050 Dimension intérieure Ø 22 noir

110051 Dimension intérieure Ø 22 argent

110052 Dimension intérieure Ø 22 blanc

Outil pour moulure passe-câbles Ø 22

À moulure passe-câbles Ø 22

110055 gris

Moulure passe-câbles Kit

Moulure passe-câbles 2,5 m Ø 22 + outil

110060 argent



Moulure passe-câbles Mini

110061 Dimension intérieure Ø 14 noir

Outil pour moulure passe-câbles mini Ø 14

À moulure passe-câbles Ø 14

110065 bleu





ACCESSOIRES ÉLECTRIQUES

Quel que soit l'environnement, qu'il s'agit de salles animées, de salles informatiques silencieuses, de salles créatives, de chambres d'hôtel ou de de conférence, nous vous proposons la solution appropriée. Quelles que soient les connexions et les technologies, nous répondons à vos besoins en termes de téléchargements, de connexions ou de rechargement.



BI-BOX

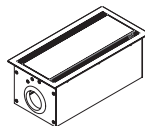
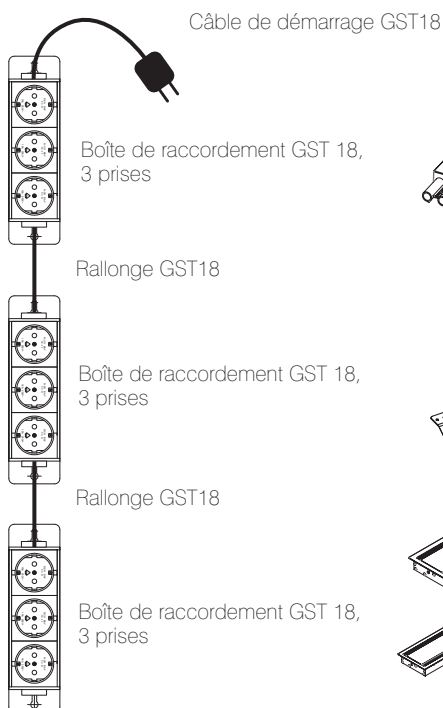

La Bi-Box combine couvercle bilatéral et boîtier de câbles. Le couvercle peut être facilement ouvert dans les deux sens. Fermeture en douceur. Ajoutez un bloc encastrable distinct. Regardez la vidéo sur www.gotessons.com. La Bi-Box est disponible dans deux tailles. La découpe de table est la même que pour le bloc d'alimentation simple/double d'origine Gotessons.

BI-LID

La Bi-Lid est uniquement disponible avec un couvercle.

GST18

Boîte de raccordement GST18 avec connecteurs rapides pour facilement relier plusieurs Bi-Box.



BI-BOX/GST18/BI-LID

Bi-Box petite

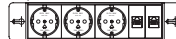
Couvercle bilatéral et boîtier de câbles tout-en-un. Découpe table, 286x135 mm. L. 150 L. 300 P. 118

721000 argent -1 blanc -2 noir -4 cuivre

Power Inlay pour petite Bi-Box

Facile à fixer à l'aide de vis, au fond de la Bi-Box. Compatible avec la petite/grande Bi-Box. Rallonge de 3 m incluse.

721002-FR 3 prises FR, 2 réseaux noir



721003-FR 2 prises FR, réseau, VGA, audio, HDMI noir



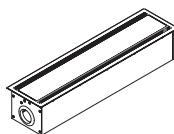
721007-FR 1 prise FR, réseau, VGA, audio, HDMI, USB data noir



721008-FR 2 prises FR, 2 réseaux, 2 USB chargeur noir



721010-FR 2 prises FR, 1 HDMI, 1 USB C data noir



Bi-Box grande

Couvercle bilatéral et boîtier de câbles tout-en-un. Découpe table, 592x135 mm. L. 150 L. 605 P. 118

721001 argent -1 blanc -2 noir -4 cuivre

Power Inlay pour grande Bi-Box

Facile à fixer à l'aide de vis, au fond de la Bi-Box. Compatible avec la grande Bi-Box. Rallonge de 3 m incluse.

721004-FR 4 prises FR, 4 réseaux, 4 USB data noir



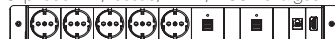
721005-FR 4 prises FR, réseau, VGA, audio, HDMI noir



721006-FR 4 prises FR, 4 réseaux, VGA, audio, HDMI, USB data noir



721009-FR 5 prises FR, réseau, HDMI, 4 USB chargeur noir



721011-FR 4 prises FR, 1 HDMI, 1 USB C data noir



721020 Adaptateur USB C pour Power Inlay noir
Convient au Power Inlay 721011



Boîte de raccordement GST18

Boîte de raccordement avec connecteur GST18 pour connexion en série. (Schuko)

721803 3 prises noir

721806 6 prises noir



Câble de démarrage GST18

Pour relier une boîte de raccordement GST18 à une prise.

721804 L. 3 m, Schuko-GST18 mâle noir

721805 L. 5 m, Schuko-GST18 mâle noir

Rallonge GST18

Pour relier plusieurs boîtes de raccordement GST18 entre elles.

721807 L. 1 m, GST18 femelle-GST18 mâle noir

721808 L. 3 m, GST18 femelle-GST18 mâle noir

Connexion GST18

1 mâle, 2 femelle

721810 noir

Support de bureau pour bloc encastrable

Pour fixer un bloc encastrable sur le haut d'un bureau ou dans un orifice existant.

697502 noir

Bi-Lid Petite

L. 150 L. 300 P. 42

721200 argent -1 blanc -2 noir -4 cuivre

Bi-Lid Grande

L. 150 L. 605 P. 42

721201 argent -1 blanc -2 noir -4 cuivre



Réf. Art. 721003.

BI-BOX

Reliez plusieurs BI-Box sur une table de conférence grâce aux boîtes de raccordement GST18.

Pour plus d'informations sur la longueur des câbles, etc., rendez-vous sur www.gotessons.com. Pour commander des prises françaises/polonaises, ajoutez -FR derrière la référence de l'article. Pour commander des prises britanniques, ajoutez -UK derrière la référence de l'article.

POWER INLAY

Tous les blocs encastrables sont vendus avec des petits câbles. Reportez-vous à la page 175 pour obtenir des rallonges.

Disponibles dans plusieurs modèles de boîtiers et différentes couleurs pour recharger vos appareils sur votre bureau. Leur design discret prévu pour un montage dans le bureau permet de libérer de l'espace de travail.



TABLE TOP SLIM

Table Top Slim sont livrés avec un câble de 3 m.

Pour plus d'information sur la longueur des câbles etc. Voir

www.gotessons.com. Pour prises Schuko, UK, et autres: veuillez nous contacter.



Table Top Slim, 2 prises FR

Découpe table 160x62 mm.

691229-FR argent-1 blanc -2 noir -4 cuivre



Table Top Slim, 1 prise FR, 2 USB chargeur

Découpe table 160x62 mm.

691226-FR argent-1 blanc -2 noir -4 cuivre

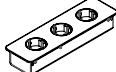


Table Top Slim, 3 prises FR

Découpe table 230x62 mm.

691227-FR argent-1 blanc -2 noir -4 cuivre

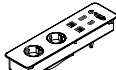


Table Top Slim, 2 prises FR, 2 réseaux, data USB, VGA, HDMI, audio

Découpe table, 270x62 mm. Rallonge de 3 m et autres câbles. 0,2 m incluse.

691228-FR argent-1 blanc -2 noir -4 cuivre



Table Top Slim 1 prise FR, USB A, USB C chargeur

Découpe table 160x62 mm.

691230-FR argent-1 blanc -2 noir -4 cuivre



Table Top Slim, The Lightning, 1 prise FR, 2 USB chargeur

Table Top Slim avec orifice adapté à la solution The Lightning. Rallonge de 3 m incluse. Peut se commander avec d'autres prises. Découpe table: 148x62 mm et orifice de Ø25 mm.

821161-1-FR

blanc

821161-2-FR

noir



Lampe De Bureau The Lightning

Il est possible de fixer ce produit sur un bureau ou un Table Top Slim avec un orifice destiné à une lampe. Découpe table: orifice de Ø 25 mm. Rallonge de 3,5 m incluse. Comporte une fiche non reliée à la terre.

821055-1 Cf. dessin

Page 139

blanc


821055-2 Cf. dessin

Page 139

noir

Astuce !

Les prises encastrées plates peuvent être intégrées dans nos banquettes. Voir le chapitre Meubles d'assise.

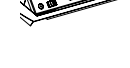


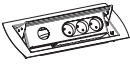
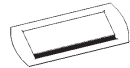






POWER BOX SIMPLE

Conçu pour alimenter et connecter les bureaux et tables de conférence en toute discrétion afin de charger vos appareils pendant que vous travaillez ou que vous êtes en réunion. Idéal pour travailler sur un ordinateur portable et charger son téléphone. L'image ci-dessus présente un boîtier électronique équipé de prises femelles pour l'alimentation et la connexion réseau.



POWER BOX PLUS LONG

Le boîtier électrique extra long offre davantage de possibilités et se présente sous la forme d'un couvercle escamotable, avec prises de courant. Pratique pour dissimuler des câbles ou pour charger vos appareils. Sur l'image ci-dessus : 3 prises standard, 1 réseau, 1 VGA, 1 HDMI, audio, 2 USB.

POWER BOX SIMPLE

Tous les boîtiers électriques sont fournis avec un câble de 1,5 m.
Orifice de fixation : 286 x 135 mm. Profondeur en position fermée:
consultez le dessin disponible à l'adresse www.gotessons.com

Power Box, 3 prises FR, 2 prises réseaux*

691000-FR	argent
691000-1-FR	blanc

Power Box, 3 prises FR avec câbles rétractables

691070-FR	argent
691070-1-FR	blanc

Power Box, 3 prises FR, prise réseau, VGA, HDMI, audio

691037-FR	argent
691037-1-FR	blanc

Passe-câbles pour table de conférence

Passe-câbles adapté au bloc d'alimentation. Avec extrémités pliables pour une fonctionnalité optimale.
En tôle. Reportez-vous à la page 157 pour le Kit Complet. Largeur inférieure: 130 mm. Supérieure: 270 mm.

720010-1	L. 290	L. 130-270	P. 141	blanc
720010-2	L. 290	L. 130-270	P. 141	noir
720010-3	L. 290	L. 130-270	P. 141	argent

Power box plus long

Ouverture dans la table, 367x135 mm. Disponible uniquement avec prise Schuko conforme à la norme CE. L. 432 H. 72 P. 170

Power Box plus long, 3 prises, 2 USB chargeur**

691750	argent
691750-1	blanc

Power Box plus long, 3 prises, prise réseau, 2 USB chargeur, VGA, HDMI, audio.

691760	argent
691760-1	blanc

Passe-câbles pour table de conférence

Passe-câbles adapté au bloc d'alimentation. Avec extrémités pliables pour une fonctionnalité optimale.
En tôle. Reportez-vous à la page 157 pour le Kit Complet. Largeur inférieure: 130 mm. Supérieure: 270 mm.

720000-1	L. 660	L. 130-270	P. 141	blanc
720000-2	L. 660	L. 130-270	P. 141	noir
720000-3	L. 660	L. 130-270	P. 141	argent

Prise réseau (prise Schuko conforme à la norme CE)

5 ports, 10/100 Mbit/s. Dimensions extérieures: 148x28x87 mm.
Installation possible dans un passe-câbles de table de conférence.

700580	blanc
--------	-------

Prise réseau (prise Schuko conforme à la norme CE)

16 ports, 10/100 Mbit/s. Dimensions extérieures: 200x40x142 mm.

700587	noir
--------	------

Prise vidéo (VGA)

Possibilité de brancher jusqu'à 8 ordinateurs à 1 moniteur/écran LCD/ projecteur. Télécommande. Résolution max.: 2048 x 1536. Se place dans le passe-câbles de la table de conférence. Prise Schuko conforme à la norme CE.

700588	noir
--------	------

Fixation en plastique pour câbles: VGA, réseau, audio, etc.

700567	blanc
--------	-------

Connexions réseau supplémentaires

Conn. réseau cat. 6 pour trous pré-perçés. Également utilisable comme rallonge pour câbles réseau (femelle-femelle).

700581	noir
--------	------

Module HDMI supplémentaire

Pour trous pré-perçés dans le boîtier électrique.

700607	noir
--------	------

Pour VGA, HDMI-, et câble réseau, voir à la page 175.

*Connexions réseau cat. 6 et raccordements à la terre. Possibilité d'ajouter 2 connexions réseau supplémentaires, total 4 pièces.

** Possibilité d'ajouter 4 connexions réseau supplémentaires.





POWER GROMMET TWIST

Avec baïonnette pour une fixation simple. Installation simple et rapide dans un orifice circulaire de 80 mm de diamètre.



POWER GROMMET TWIST Ø 80 MM.

Noir/noir.



POWER GROMMET TWIST Ø 80 MM.

Noir/cuivre.



POWER GROMMET TWIST USB ROND Ø 80 MM.

Noir/blanc.

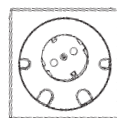


POWER GROMMET TWIST USB ROND Ø 80 MM.

Noir/argent.

POWER GROMMET

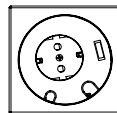
S'adapte à tout passe-câbles de 80 mm de diamètre. Un passe-câbles en aluminium brossé avec prise, câble de 1,5 m.



Power Grommet Twist Ø 80 mm

700532	1 prise, 4 passages de câbles	noir/argent
700532-1	1 prise, 4 passages de câbles	noir/blanc
700532-2	1 prise, 4 passages de câbles	noir/noir
700532-4	1 prise, 4 passages de câbles	noir/cuivre

700539	1 prise FR, 4 passages de câbles	noir/argent
700539-1	1 prise FR, 4 passages de câbles	noir/blanc
700539-2	1 prise FR, 4 passages de câbles	noir/noir
700539-4	1 prise FR, 4 passages de câbles	noir/cuivre

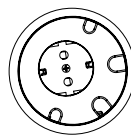


Power Grommet Twist, USB data/charge Ø 80 mm

702532	1 prise, USB, 2 passages de câbles	noir/argent
702532-1	1 prise, USB, 2 passages de câbles	noir/blanc
702532-2	1 prise, USB, 2 passages de câbles	noir/noir
702532-4	1 prise, USB, 2 passages de câbles	noir/cuivre

Power Grommet Twist, FR USB charge Ø 80 mm

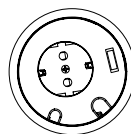
702539	1 prise FR, USB chargeur, 2 passages de câbles	noir/argent
702539-1	1 prise FR, USB chargeur, 2 passages de câbles	noir/blanc
702539-2	1 prise FR, USB chargeur, 2 passages de câbles	noir/noir
702539-4	1 prise FR, USB chargeur, 2 passages de câbles	noir/cuivre



Power Grommet Twist, rond Ø 80 mm

703532	1 prise, 4 passages de câbles	noir/argent
703532-1	1 prise, 4 passages de câbles	noir/blanc
703532-2	1 prise, 4 passages de câbles	noir/noir
703532-4	1 prise, 4 passages de câbles	noir/cuivre

703539	1 prise FR, 4 passages de câbles	noir/argent
703539-1	1 prise FR, 4 passages de câbles	noir/blanc
703539-2	1 prise FR, 4 passages de câbles	noir/noir
703539-4	1 prise FR, 4 passages de câbles	noir/cuivre

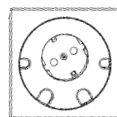


Power Grommet Twist, rond USB data/charge Ø 80 mm

704532	1 prise, USB, 2 passages de câbles	noir/argent
704532-1	1 prise, USB, 2 passages de câbles	noir/blanc
704532-2	1 prise, USB, 2 passages de câbles	noir/noir
704532-4	1 prise, USB, 2 passages de câbles	noir/cuivre

Power Grommet Twist FR, rond USB charge Ø 80 mm

704539	1 prise FR, USB chargeur, 2 passages de câbles	noir/argent
704539-1	1 prise FR, USB chargeur, 2 passages de câbles	noir/blanc
704539-2	1 prise FR, USB chargeur, 2 passages de câbles	noir/noir
704539-4	1 prise FR, USB chargeur, 2 passages de câbles	noir/cuivre



Power Grommet GST18 Ø 80 mm

S'adapte à tout passe-câbles de 80 mm de diamètre. Connecteur GST18. (Schuko) Longueur du câble: 1,5 m. Épaisseur du câble: 2,5 mm.

700332	1 prise, 4 passages de câbles	noir/argent
--------	-------------------------------	-------------

Astuce!

Voir le video produit sur www.gotessons.com





MAX POWER GROMMET Ø 80 MM

1 prise standard et 1 prise USB.



Noir



MAX POWER GROMMET Ø 80 MM

1 prise, 1 HDMI, 2 chargeur USB



Blanc




MINI USB GROMMET Ø 30 MM

2 USB chargeur.



Argent



Cuivre



Noir



MINI USB GROMMET Ø 30 MM

USB A+C chargeur.



Argent



Cuivre



Noir

MAX, MINI, G-POWER

Max Power Grommet Ø 80 mm

Encastrable dans un orifice de 80 mm de diamètre. Existe en avec une prise électrique (1,5 m) et deux ports USB ou avec une prise électrique, une prise HDMI (1,5 m) et deux prises USB. Disponible en noir ou blanc.

Pour plus d'informations sur la longueur des câbles et plus encore. Voir www.gotessons.com.

721500-1-FR	1 prise FR, 2 USB chargeur	blanc
721500-2-FR	1 prise FR, 2 USB chargeur	noir
721501-1-FR	1 prise FR, HDMI, 2 USB chargeur	blanc
721501-2-FR	1 prise FR, HDMI, 2 USB chargeur	noir
721502-1-FR	1 prise FR, HDMI, USB A, USB C chargeur	blanc
721502-2-FR	1 prise FR, HDMI, USB A, USB C chargeur	noir



Mini USB Grommet Ø30 mm

Encastrable dans un orifice de Ø 30 mm de diamètre. 4 couvercles inclus: noir, blanc, argent, cuivre. Câble de 1,5 m.

721400	2 USB chargeur
721420	1 USB A, 1 USB C chargeur



G-Power Qi

Chargeur sans fil pour fixation dans un orifice de Ø 80 mm. Câble USB inclus, 1 m.

721333	noir
--------	------



Chargeur G-Power Qi sans fil pour portable

Adaptateur pour prises murales.


721334	blanc
--------	-------



CHARGEUR G-POWER QI SANS FIL POUR PORTABLES

Chargeur sans fil pour téléphones portables, compatible avec la norme Qi. Des coques de chargement pour téléphones portables non dotées de cette fonctionnalité sont disponibles sur le marché. Câble USB pour portable inclus. Orifice de Ø 80 mm, voir dessin sur www.gotessons.com.







Un bloc multiprise convivial avec fixation de bureau. Disponible en différentes versions.

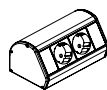


BOÎTE DE RACCORDEMENT PIVO

Se fixe facilement sur ou sous le bureau ou dans un passe-câbles. Gotessons lors de conférences. Réglable à 360°. Protection contre les surcharges électriques et les risques de surchauffe. Également disponible avec une fixation de bureau.

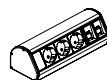
OFFICE POWER CLAMP

Profilé d'aluminium extrudé; utilisations multiples. Fixation et câble de 2,88 m inclus.



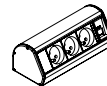
Office Power Clamp 2 prises FR

697040 L. 146 H. 78 P. 91 argent



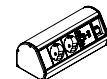
Office Power Clamp 3 prises FR, 2 réseaux

697032 L. 230 H. 78 P. 91 argent



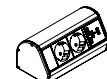
Office Power Clamp 3 prises FR, un passage pour câble rétractable

697048-FR L. 200 H. 78 P. 91 argent



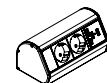
Office Power Clamp 2 prises FR, 2 USB chargeur

697049-FR L. 170 H. 78 P. 91 argent



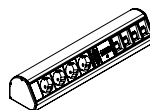
Office Power Clamp 2 prises FR, réseau, 2 USB

697044 L. 200 H. 78 P. 91 argent



Office Power clamp 2 prises FR, USB A, USB C (chargeur)

697052-FR L. 170 H. 78 P. 91 argent



Office Power Clamp, 4 prises, 4 réseaux, VGA, HDMI, audio

Disponible uniquement avec prise Schuko conforme à la norme CE.

697047 L. 405 H. 78 P. 91 argent

Astuce!

Le bloc multiprise est disponibles dans différentes versions en fonction des pays.

Rallonges pivotantes

Se fixe à l'aide d'une vis sous ou au-dessus de l'ordinateur. Bouton marche. (Schuko)

Longueur : 4 way 290 mm, 6 way 380 mm.

700420 4 way mise à la terre, câble de 3 m blanc/gris
700421 6 way mise à la terre, câble de 3 m blanc/gris

Boîte de raccordement pivotante avec fixation de bureau

Épaisseur max. de l'ordinateur: 50 mm. Bouton marche. Schuko. Longueur: 4 way 290 mm, 6 way 380 mm.

700424 4 way mise à la terre, câble de 3 m blanc/gris
700425 6 way mise à la terre, câble de 3 m blanc/gris



LEXIQUE



VGA

Connexion analogique entre le moniteur et l'unité centrale.



Mini-jack 3,5 mm

Connexion audio analogique. Pour ajouter du son à des présentations ou pour l'utilisation des écouteurs.



HDMI

Connexion numérique audio-visuelle entre un moniteur et une unité centrale. Connexion audio-visuelle au moniteur principal.



Displayport

Connexion numérique audio-visuelle entre un moniteur et une unité centrale. Couramment utilisé sur Mac.



USB

Pour le charge/transfert de données. Branchez les clés USB (présentations), les lecteurs de cartes mémoires d'appareil photo, les GPS, les imprimantes ou un portable synchronisés.



USB C

Pour le charge/transfert de données. Branchez les clés USB (présentations), les lecteurs de cartes mémoires d'appareil photo, les GPS, les imprimantes ou un portable synchronisés.



Commutateur Cat. 6

Réseau accès Internet.



Câble de démarrage GST18

Utilisé pour connecter des produits électriques en série.



Commutateur réseau

Divise une connexion réseau entrante en 5 ou 16 connexions utilisables.



Commutateur VGA

Pour brancher plusieurs unités centrales à un projecteur ou moniteur principal. Passer d'une unité centrale à une autre via la télécommande.

CÂBLAGE



Câble de moniteur (VGA)

700550	L. 2 m rallonge mâle-femelle	gris
700584	L. 1 m mâle-mâle	gris
700578	L. 2 m mâle-mâle	gris
700566	L. 5 m mâle-mâle	gris
700577	L. 15 m mâle-mâle	gris

Câble VGA

Câbles recouverts de tissu.

700612	L. 1,5 m	noir
700613	L. 1,5 m	rouge



Câble HDMI

700591	L. 2 m mâle-mâle	noir
700592	L. 5 m mâle-mâle	noir

Câble HDMI

Câbles recouverts de tissu.

700610	L. 1,5 m	noir
700611	L. 1,5 m	rouge



Displayport

700614	L. 3 m mâle-mâle	noir
--------	------------------	------

Câble audio (pour mini-jack) 3,5 mm

700572	L. 5 m rallonge mâle-femelle	noir
700595	L. 2 m mâle-mâle	noir
700596	L. 5 m mâle-mâle	noir



Câble réseau STP blindé Cat. 6

700575	L. 1m	gris
700621	L. 3 m	gris
700559	L. 5 m	gris
700571	L. 7 m	gris
700568	L. 10 m	gris



Câble de démarrage GST18

Pour relier une boîte de raccordement GST18 à une prise.

721804	L. 3 m, Schuko-GST18 mâle	noir
721805	L. 5 m, Schuko-GST18 mâle	noir

Rallonge GST18

Pour relier plusieurs boîtes de raccordement GST18 entre elles.

721807	L. 1 m, GST18 femelle-GST18 mâle	noir
721808	L. 3 m, GST18 femelle-GST18 mâle	noir



Connexion GST18

721810	1 mâle, 2 femelle	noir
--------	-------------------	------

Rallonge mise à la terre

701000	L. 10 m	blanc
--------	---------	-------



Prise réseau (prise Schuko conforme à la norme CE)

5 ports, 10/100 Mbit/s. Dimensions extérieures: 148x28x87 mm. Installation possible dans un passe-câbles de table de conférence.

700580		blanc
--------	--	-------

Prise réseau (prise Schuko conforme à la norme CE)

16 ports, 10/100 Mbit/s. Dimensions extérieures: 200x40x142 mm.

700587		noir
--------	--	------



Prise vidéo (VGA)

Possibilité de brancher jusqu'à 8 ordinateurs à 1 moniteur/écran LCD/projecteur. Télécommande. Résolution max.: 2048 x 1536. Se place dans le passe-câbles de la table de conférence. Prise Schuko conforme à la norme CE.

700588	L. 200	H. 40	noir
--------	--------	-------	------

5 durabilité digitalisation



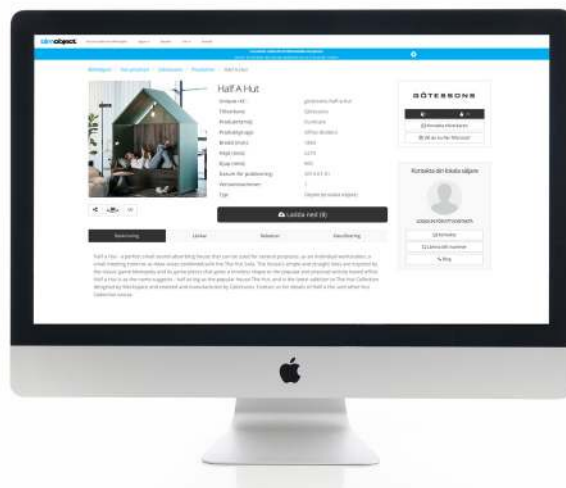
pCon Planner – Dessin 3D

Retrouvez tous nos produits dans l'outil pCon Planner et intégrez-les facilement à vos dessins. Nous avons imaginé en collaboration avec pCon Planner un outil de conception numérique qui vous permet de choisir le style de produit qui vous convient directement en ligne, mais aussi de télécharger des images et des dessins. Avec l'application pCon Facts, vous pouvez aménager vos espaces avec nos produits en temps réel. Cet outil vous aide à visualiser vos idées sans aucune limite. Vous disposez d'un aperçu concret du résultat et vous pouvez déterminer plus facilement si un produit convient à tel ou tel environnement, ou si les associations de couleurs fonctionnent.

Acoustic Facts – outil de mesure acoustique

Pour que vous puissiez faire votre choix en toute sérénité, nos panneaux acoustiques font l'objet de mesures et

sont soumis à des évaluations. Vous êtes ainsi assuré de disposer de données techniques correctes et conformes aux normes suédoises et internationales. Acoustic Facts est un outil qui vous permet de calculer facilement les besoins acoustiques d'une pièce. Entrez les caractéristiques



de votre pièce dans notre masque et recevez des informations sur le nombre de panneaux acoustiques nécessaires pour obtenir le résultat acoustique souhaité.

Bim Objects – objets numériques

BIMobject est le premier portail mondial de gestion d'objets BIM. Il joue un rôle important dans le quotidien des architectes. Un objet BIM désigne une modélisation numérique d'un produit, et peut être utilisé dans des environnements de dessin durant la première phase de planification et dans le cadre de la conception de nouveaux projets. À l'heure actuelle, 50 produits Gotessons existent sous forme d'objets BIM (collection The Hut Lounge, plantes artificielles, bras de moniteur, éclairages, etc.), ainsi que 5 vitrines. Une vitrine est un groupe d'objets BIM téléchargés en tant que lot complet, ce qui facilite le processus de conception. Exemple de vitrine Gotessons : table équipée d'un écran de bureau Gotessons A30, d'un bras de moniteur ZAP double, d'une lampe LED Tulip et d'un Max Power Grommet.

Götessons investit dans le numérique en lançant une boutique en ligne destinée à ses clients ; cette dernière constituera un outil de vente complet, avec une grande attention accordée aux utilisateurs.

La numérisation continue

Afin de répondre à la forte demande de digitalisation des ventes, Götessons lance une boutique en ligne destinée à ses clients. Ils pourront ainsi passer des commandes, demander des devis, mettre au point leur propre sélection de produits, créer des supports de vente et consulter leurs commandes, devis et factures antérieurs en toute simplicité.

– Nous souhaitons concevoir pour nos clients une plate-forme capable de leur offrir plus qu'un simple bouton d'achat. Ils peuvent s'en servir pour renouveler leurs commandes, passer du devis à

la commande et créer des supports de vente élégants à utiliser au moment de présenter des projets, explique Jessica Carlstein, Responsable Marketing chez Götessons.

Des solutions complètes pour des environnements variés


Cela fait dix ans que Götessons a lancé sa gamme de produits textiles. Celle-ci englobe un large éventail de produits, qui donnent aux clients la possibilité de choisir des solutions complètes adaptées à la plupart des espaces : bureaux, écoles, salles de conférence, salles de sport, hôtels ou encore hôpitaux sont quelques-unes des installations au sein desquelles les produits Götessons sont utilisés.

L'accent est mis sur le développement de produits capables d'instaurer un environnement durable ; c'est la

raison pour laquelle notre gamme est empreinte de propriétés ergonomiques et acoustiques, qui permettent de créer un environnement plus agréable.

Comment effectuer vos achats ? Pour effectuer des achats sur la boutique en ligne de Götessons, vous devez être un client enregistré auprès de l'entreprise. Si tel est le cas, il vous suffit de créer un compte sur www.gotessons.com et d'accéder à la rubrique Mes pages, depuis laquelle vous pourrez consulter les prix et accéder à toutes les fonctions de vente en ligne. Si vous souhaitez devenir client de Götessons, contactez notre service d'assistance à l'adresse ecommerce@gotessons.se afin d'obtenir plus d'informations.

« La vente en ligne englobe les plates-formes numériques sur lesquelles nous sommes déjà présents à l'heure actuelle. Jusqu'à aujourd'hui, vous pouviez télécharger plus de 50 produits sous forme d'objets BIM et les insérer dans vos projets, ou bien calculer les capacités acoustiques de nos produits dans une pièce à l'aide de l'outil Acoustic Facts. Désormais, vous pouvez les acheter directement sur notre site web. Tous ces supports ont pour objectif de permettre à nos clients d'acheter nos produits plus facilement. » – Jessica Carlstein, Responsable Marketing.



GOTESSONS 2021

Des photos, dessins, films et d'autres informations sont disponibles sur www.gotessons.com.

INFORMATION

Délai de livraison: **L 2-5 jours** En stock, expédition dans les 2 à 5 jours

B 5-10 jours Livraison dans les 5 à 10 jours

B 4-6 semaines Livraison dans les 4 à 6 semaines

Pour grandes commandes ou livraison spéciale, nous vous envoyons de l'information. Nous nous réservons le droit de délais plus longues pour certains produits. Pour couleurs spéciales, veuillez demander un devis.

Conditions de livraison: Selon accord.

Conditions de paiement: Conformément au contrat. Hors TVA.

Ajustement de prix: Nous réservons le droit de modifier les tarifs.

Livraison: Conformément au contrat (livraison immédiate si possible). Dommages durant le transport: Si l'emballage est endommagé à la livraison, adressez vous à la société de transport et notez-le sur le reçu de livraison au moment de la signature. Dans le cas contraire, nous nous réservons le droit de refuser toute réclamation portant sur un dommage.

Réclamations: Toute réclamation doit être communiquée à Gotessons dans un délai de 7 jours suivant la réception des marchandises et accompagnée d'une photo servant de preuve. Tout retour doit préalablement être approuvé par Gotessons. Les retours liés à une erreur de commande causée par le client seront crédités de 80 % de la valeur du produit facturé. Les produits doivent être renvoyés dans leur emballage d'origine. Les frais de transport seront à la charge du client. Veuillez noter que cela ne s'applique pas à une commande spéciale ou aux écrans; aucun retour ne sera accepté. Veuillez noter que cela ne s'applique pas aux produits personnalisés ou les produits textiles. Aucun retour ne peut être accepté.

Garantie: 2 ans (s'applique aux sièges possédant les tissus recommandés).



KVALITET ISO 9001:2015
och MILJÖ ISO 14001:2015

Nous nous efforçons constamment d'améliorer nos produits et performances. L'environnement fait partie intégrante de toutes nos opérations commerciales et notre objectif est d'être une entreprise durable, et ce, dans tous les sens du terme.

acoustic facts

Norme suédoise SS 25269. Rendez-vous sur acousticfacts.com.




Les produits Gotessons sont également disponibles sur:



pCon.planner est un logiciel de conception 3D professionnel et gratuit. Vous pourrez ainsi créer des projets complexes, et ce, de manière très simple. Que vous soyez architecte d'intérieur, responsable des installations ou détaillant, pCon.planner fera figure d'outil de travail innovant et puissant. Rendez-vous sur www.easterngraphics.com.

© Copyright. Produits fabriqués par Gotessons Industri AB (Suède). www.gotessons.com.



INDEX PRODUITS A-Z

Délai de livraison:

2-5 jours

5-10 jours

4-6 semaines

En stock, expédition dans les 2 à 5 jours

Livraison dans les 5 à 10 jours

Livraison dans les 4 à 6 semaines

Pour grandes commandes ou livraison spéciale, nous vous envoyons de l'information. Nous nous réservons le droit de délais plus longues pour certains produits. Pour couleurs spéciales, veuillez demander un devis.

Art.	Page		Art.	Page		Art.	Page	
3D solution acoustique	81	B	Kit complet	159	L	"ScreenIT AT40 écran de bureau/au-dessus du bureau"	31	B
Anyway Support pour UC	156	L	Lexique câble	175	L	ScreenIT écran de bureau avec vitre en plexiglas	32-33	B
Bac à courrier	44	L	Linjé 4Way Toolbar	41	L	ScreenIT Standard écran de bureau/renforcé	22-23	B
Backrest	64	B	Lod lamellgardin	101	B	SetUpIT	150	L
Bannettes	44	L	Look	104	L	Silent Express écran de bureau	36	L
Bi-Box	164	L	Motif/Jane textile	106	B	Silent Pendant Lamp	141	L
Bi-Lid	164	L	Moving Wall	104-105	B	Simple Rest	122	L
Bloc multiprise	159	L	Nivâ mural acoustique	81	B	Sketch tableau mural en verre	74-75	B
Boîtier client	156	L	Nivâ plafond acoustique	97	B	Skiffer	129	L
BoxUp	157	B	Note	104	L	Slim Console murale	147	L
Bright lamp	140	L	Off The Grid	93	L	SMS-Box	108	B
BringIT	152	L	Office Ballz	110	B	Sofa Silent Group	67	B
Bubble StandzOn	121	L	Office Nap	109	B	Sofa Sound Booth	112	B
Câble audio	175	L	Office Power Clamp	174	L	Sofa Sound coussins	65, 113	B
Cable Care passe-câbles	160	L	Open Hut	66	B	Sound Off lettres	81	B
Câble réseau	175	L	Panier	130	L	Sound Off mural/plafonds acoustiques	86	B
Casier pour ordinateur portable	155	L	Panier suspendu	129	L	Sound Off plafonds acoustiques	94-96	B
Chemise en plastique A4 pour protège-documents	42	L	Passage de plancher en aluminium	154	L	Stand Support pour UC en suspension	156	L
Collage tableau mural/d'affichage	77	B	Passe-câbles	161	L	Storyboard mural	76	B
Connecteur GST 18	164,175	L	Passe-câbles	161	L	Support d'ordinateur portable	44	L
Connecting Seat	112	B	Passe-câbles pour table de conférence	160	L	Support de dossiers	44	L
Copeaux de bois brun	129	L	Peak Design Booth Cloison	34	B	Support de protège-documents avec fixation	42	L
D-Zine bras console murale	147	L	Plant Divider	133	B	Support pour UC	152	L
D-Zine bras double	146	L	Plantes	126-133	L	Support pour UC 1	156	L
D-Zine bras simple	146	L	Plaque métallique pour bureaux à rebord invers	145	L	Support pour UC avec plateau verrouillable	152	L
D-Zine Console murale	147	L	Plateau A4	45	L	Supports	18-19	L
D-Zine Toolbar	43	L	Plateau d'ordinateur pour bras de moniteur	42	L	SwingIT UC en suspension	156	L
DisplayPort	175	L	Pocket	104	L	Table Top Slim	166	L
DockIT	152	L	Pocket Table	66	L	Tableau blanc / pour écrans	45,76	L
Dot StandzOn	119	L	Porte-nom en plexiglas	45	L	Tableau magnétique	44	L
Double console	146	L	Porte-stylos	45	L	Tell-Us muralacoustiques	89	B
Effekt mural/plafond	87	B	Porte-stylos	42	L	The Cabin	70	B
Effekt Pendent plafond acoustique	98	B	Pot/Baril	130-131	L	The Hut Collection	62-65	B
Embout anti-bruit pour chais	122	L	Power Boxen	168	L	The Hut Lounge Collection	68-69	B
Étagère A4	45	L	Power Grommet	170	L	The Hut Roof	67	B
Étagère avec prises	44	L	Power Grommet Max/Mini	172	L	The Lightning	138-139	L
Étagère avec prises et fixation	154	L	Power Inlay	164	L	Tiles EcoSUND	90-91	B
Étagère pour dossiers	44	L	Print	82-85	B	Time Out	71	B
Fixation pour vitre plexitop	45	B	Protection de sol	122	L	Tiroir verrouillable pour ordinateur portable	155	L
FoldIT/FoldIT Basic Felt	37	B	Quick passe-câbles	160	L	Toolbar Light	42, 140	L
Freewall	40	L	Rallonges pivotantes	174	L	TPE passage de plancher	154	L
Funkia lamp	137	L	Re Turnit	151	L	Tulip/Tulip Toolbar	42, 136	L
G-49 & G-79 passe-câbles	160	L	Repose avant-bras	122	L	TurnIT support pour UC en suspension	156	L
G-box	157	B	Repose-pied	121	L	TwistIT	153	L
G-clips	159	L	Scie circulaire	161	L	V4 monitorarm	145	L
G-Power Qi	172	L	ScreenIT A30 Cabine	52-55	B	Vertikal	100	B
Halfmoon	154	L	ScreenIT A30 écran de bureau	24-29	B	VESA-adapter	145	L
Halfpipe passe-câbles	158-159	L	ScreenIT A30 écran de bureau au-dessus du bureau	34	B	VGA	175	L
Hang In There	105	L	ScreenIT A30 écran de bureau latéral	35	B	Wave StandzOn	120	L
Hang On	108	B	ScreenIT A30 écran latéral Sidescreen	35	B	Whiteboard	76	L
Hang Over plafond acoustique	97	B	ScreenIT A30 Flexible	88	B	Woodstock muralacoustiques	80	L
HDMI	175	L	ScreenIT A30 Health & Care	53	B	Yoga tapis	118	L
Honey mural acoustique	80	B	ScreenIT A30 The Rising	50	B	ZAP	144	L
Hook	104	L	ScreenIT A30/A40 cloison	48-49	B	ZAP Toolbar 3	43	L
In The Grid	92	L	ScreenIT A40 avec rail intégré	28	B			
iQSeat	107	B	ScreenIT A40/écran de bureau renforcé	30	B			



BUREAUX • SALLES DE CONFÉRENCE • ÉCOLE • HÔTELS 2021

GOTESSENS

Gotessons avec siège social et centre de distribution à Ulricehamn, développe et commercialise des produits pour les bureaux, les salles de conférence, école, et les hôtels. Nous proposons des solutions clé en main ergonomiques, fonctionnelles et bien conçues dans plus de 40 pays en étant fidèles à notre devise « De l'espace de travail à un espace créatif ».

Visitez notre site gotessons.com